



ГОСТИНЫЕ



СПАЛЬНИ



ДЕТСКИЕ



ПРИХОЖИЕ



ШКАФЫ-КУПЕ



МЕБЕЛЬНАЯ КОМПАНИЯ
ЛЕРОМ®



АКЦИЯ! АКЦИЯ! АКЦИЯ! АКЦИЯ! АКЦИЯ! АКЦИЯ!



О компании

Мебельная компания «Лером» ведет свою историю с ноября 1997г. За эти годы компания стала одним из крупнейших предприятий России по производству мебели. Постоянно обновляя и совершенствуя свой ассортимент, компания предлагает потребителям качественную мебель для гостиных, спален, прихожих и детских комнат.

Производство

Площадь производственно-складского комплекса предприятия составляет на сегодня более 90 тысяч квадратных метров. Предприятие оснащено высокотехнологичным оборудованием лидеров станкостроения Германии, Италии, Австрии. Все рабочие процессы и оборудование объединены в единый комплекс.

Конструкторское бюро

Компания располагает собственным конструкторским бюро. Разработки дизайнеров компании неоднократно становились лауреатами международных мебельных выставок. Наличие собственного конструкторского бюро позволяет воплощать дизайнерские идеи с учетом конкретного производства, добиваясь максимального качества создаваемой продукции. В производство компания запускает только те разработки, которые получили признание авторитетного жюри международных конкурсов и награждено дипломами, подтверждающими достоинства выпускаемой мебели.

Продукция

Главная гордость компании – это конечная продукция. Модульные серии мебели для гостиных, спален, детских и прихожих – совокупность привлекательного дизайна, высококачественных материалов, стабильно высокого качества изготовления и оптимальной цены.

Качество

Главнейшим критерием успешной работы мебельной компании «Лером» является качество производимой продукции, которое может быть гарантировано только при соблюдении высочайших требований, предъявляемых ко всем стадиям производства, начиная с контроля за поступающими материалами и заканчивая упаковкой мебели. Производство компании сертифицировано по международному стандарту качества ISO 9001-2001, подтверждающему, что система управления качеством в компании полностью отвечает международным требованиям, принятым более чем в 190 странах мира.

О подделках

К сожалению, в последнее время участились случаи копирования мебели марок известных компаний со стороны недобросовестных производителей. Выпускаемая ими мебель внешне похожа на оригинал, однако используемые материалы не всегда проходят должный контроль качества, при производстве возможны нарушения технологии и в результате качество мебели снижается. Обращайте внимание на производителя мебели!

МЫ СОЗДАЕМ МЕБЕЛЬ ДЛЯ ВАС!






Размеры композиции: В 2172, Ш 3240, Г 452

Обновленная коллекция!

1 «Дуб Беленый», вставки ящиков «Дуб Венге»

АН-1822, ТБ-1823, ПЛ-312, ПЛ-312, ТБ-1851, ШК-1864, ШК-1841, СТ-1020



Размеры композиции: В 2172, Ш 2700, Г 452

СКИДКИ до 20%

6 «Дуб Венге» и «Дуб Беленый»

АН-1808, АН-1808, ТБ-1820, ПЛ-302, ПЛ-302, АН-1812, АН-1808, ТБ-1834



Размеры композиции: В 2172, Ш 3591+1849, Г 452

2 «Дуб Сонома»

ШК-1844, АН-1851, ПЛ-307, ПЛ-502, ТБ-1854, ШК-1843, ШК-1817, ШК-1802, ШК-1726



Размеры композиции: В 2172, Ш 3056, Г 452

4 «Дуб Венге»

АН-1822, ПЛ-302, ПЛ-302, ТБ-1831, ШК-1854, ШК-1841



Размеры композиции: В 2172, Ш 2964, Г 580

3 Корпус «Дуб Беленый», фасад «Дуб Венге»

ШК-1821, ПЛ-307, ПЛ-307, АН-1808, ПЛ-302, АН-1812, ТБ-1834, ШК-1844, ШК-1851



Размеры композиции: В 2172, Ш 2688, Г 452

5 «Дуб Беленый»

ШК-1834, АН-1835, ПЛ-302, ШК-1860, ТБ-1833, ШК-1851

Поверхности фасадов имитируют структуру «бамбука». Коллекция мебели комплектуется высококачественной европейской фурнитурой. Петли и направляющие скрытого монтажа оснащены доводчиками.



Другие варианты композиций здесь

Приведенные здесь образцы декора следует рассматривать только в качестве ориентира, поскольку полиграфическими средствами невозможно полностью передать реальную красоту декора.



Размеры композиции: В 2172, Ш 3240, Г 452

7 Корпус «Дуб Венге», фасад «Слива Валлис»

АН-1809, АН-1809, ТБ-1835, ПЛ-302, ПЛ-302, ТБ-1835, АН-1853, ШК-1882, ШК-1882, СТ-1020

Цвет мебели (пример обозначения): «Дуб Беленый» (ТБ-1855-БД); «Дуб Венге» (ТБ-1855-ВЕ); «Дуб Сонома» (ТБ-1855-СН); «Дуб Пасадепа» (ТБ-1855-ПС); «Слива Валлис» (ТБ-1855-СЛ); «Дуб Беленый», вставки ящиков «Дуб Венге» (ТБ-1855-БД-Я-ВЕ); «Дуб Венге», вставки ящиков «Дуб Беленый» (ТБ-1855-ВЕ-Я-БД); «Слива Валлис», вставки ящиков «Дуб Венге» (ТБ-1855-СЛ-Я-ВЕ); Корпус «Дуб Беленый», фасад «Дуб Венге» (ТБ-1855-БД-ВЕ); Корпус «Дуб Венге», фасад «Слива Валлис» (ТБ-1855-ВЕ-СЛ); Корпус «Дуб Венге», фасад «Дуб Беленый» (ТБ-1855-ВЕ-БД)

Модули можно сочетать с другими программами серий «Мелисса» и «Ксюша»: для спален, детских и прихожих.

Дизайн мебели © ООО «Мебельная компания «Лером» 2019 г.

WWW.LEROM.RU



Размеры композиции: В 2172, Ш 3270, Г 452

ПЛ-504, ШК-1837, ПЛ-302, ПЛ-302, ТБ-1856, ШК-1831



Размеры композиции: В 2172, Ш 3030, Г 452

ПЛ-504, ШК-1845, АН-1852, ПЛ-307, ПЛ-502, ТБ-1833, ШК-1845



Размеры композиции: В 2220, Ш 3056, Г 452

АН-1821, ТБ-1831, ПЛ-307, ПЛ-307, ТБ-1810



Размеры композиции: В 2172, Ш 2992, Г 452

ПЛ-504, ШК-1847, АН-1833, ТБ-1855, ШК-1847, ПЛ-504



Размеры композиции: В 2172, Ш 3240, Г 452

ШК-1841, ШК-1862, АН-1853, АН-1812, ТБ-1852, ШК-1862, ШК-1841

Поверхности фасадов имитируют структуру «бамбука». Коллекция мебели комплектуется высококачественной европейской фурнитурой. Петли и направляющие скрытого монтажа оснащены доводчиками.



Другие варианты композиций здесь

Приведенные здесь образцы декора следует рассматривать только в качестве ориентира, поскольку полиграфическими средствами невозможно полностью передать реальную красоту декора.



Размеры композиции: В 2172, Ш 3240, Г 452

ШК-1841, ШК-1864, ПЛ-312, ПЛ-312, ТБ-1852, ШК-1864, ШК-1841

СКИДКИ до 20%



Размеры композиции: В 2172, Ш 3056, Г 452

ШК-1851, ШК-1844, ПЛ-307, ПЛ-307, АН-1810, ТБ-1854, ШК-1882

Цвет мебели (пример обозначения): «Дуб Беленый» (ТБ-1855-БД); «Дуб Венге» (ТБ-1855-ВЕ); «Дуб Сонома» (ТБ-1855-СН); «Дуб Пасадена» (ТБ-1855-ПС); «Слива Валлис» (ТБ-1855-СЛ); «Дуб Беленый», вставки ящиков «Дуб Венге» (ТБ-1855-БД-Я-ВЕ); «Дуб Венге», вставки ящиков «Дуб Беленый» (ТБ-1855-ВЕ-Я-БД); «Слива Валлис», вставки ящиков «Дуб Венге» (ТБ-1855-СЛ-Я-ВЕ); Корпус «Дуб Беленый», фасад «Дуб Венге» (ТБ-1855-БД-ВЕ); Корпус «Дуб Венге», фасад «Слива Валлис» (ТБ-1855-ВЕ-СЛ); Корпус «Дуб Венге», фасад «Дуб Беленый» (ТБ-1855-ВЕ-БД). Модули можно сочетать с другими программами серий «Мелисса» и «Ксюша»: для спален, детских и прихожих.

Дизайн мебели © ООО «Мебельная компания «Лером» 2019 г.



Размеры композиции: В 2172, Ш 2700, Г 452

1 Корпус «Дуб Белый», фасад «Дуб Венге»
ШК-1850, ПЛ-307, ПЛ-302, ТБ-1838, АН-1810, ТБ-1836, АН-1810, ТБ-1838



Размеры композиции: В 2172, Ш 2700, Г 452

2 «Слива Валлис», вставки ящиков «Дуб Венге»
ШК-1845, АН-1852, ПЛ-307, ТБ-1853, ШК-1845



Размеры композиции: В 2172, Ш 3056, Г 452

4 «Дуб Венге»
АН-1822, ТБ-1823, ПЛ-302, ПЛ-302, ТБ-1854, ШК-1854, ШК-1841



Размеры композиции: В 2172, Ш 2872, Г 452

3 «Дуб Пасадена»
ШК-1851, ШК-1860, АН-1834, ПЛ-302, ТБ-1831, ШК-1860, ШК-1851



Размеры композиции: В 2172, Ш 2787, Г 452

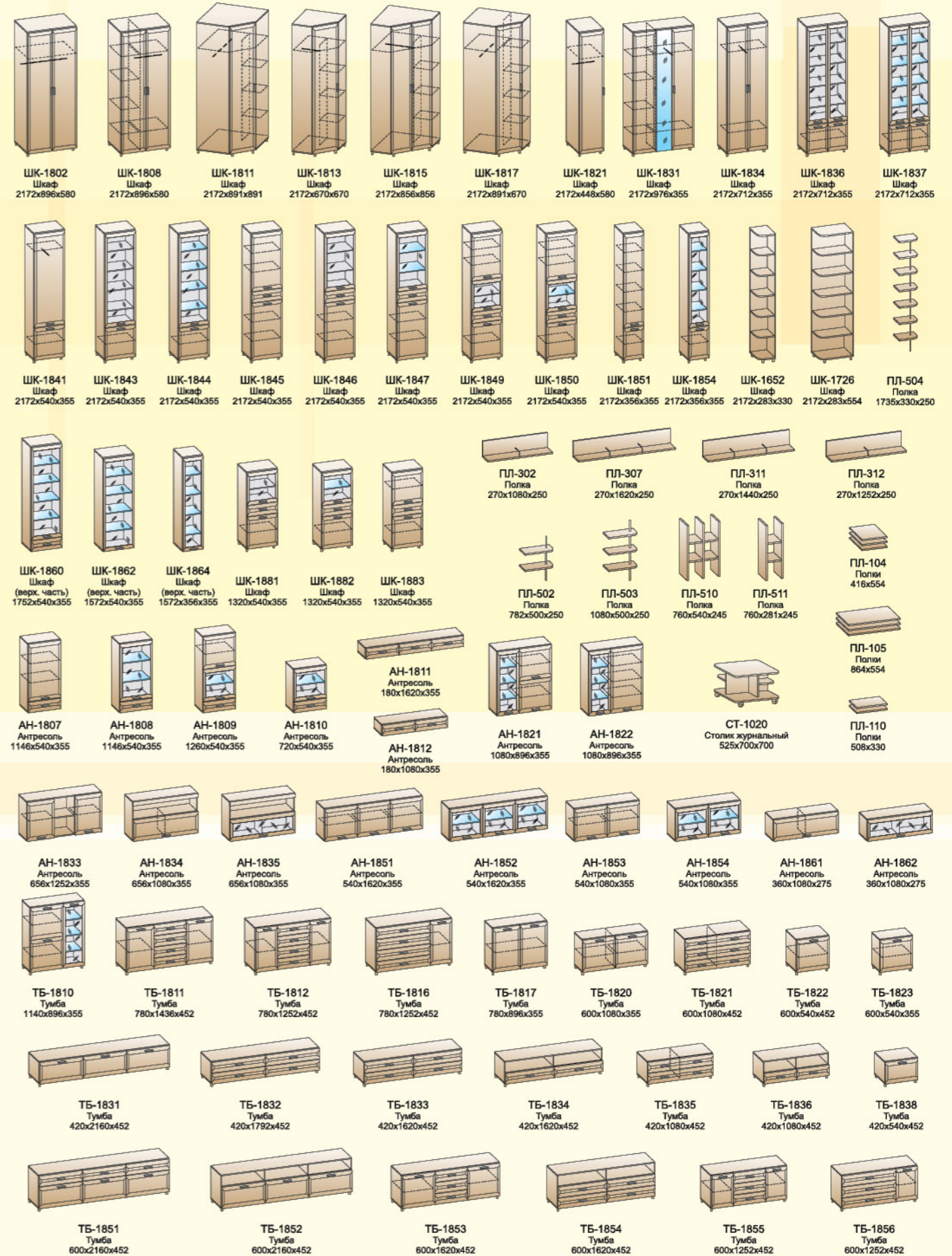
5 «Дуб Сонома»
ШК-1834, АН-1861, АН-1862, ТБ-1821, ШК-1837, ШК-1652

Поверхности фасадов имитируют структуру «бамбука». Коллекция мебели комплектуется высококачественной европейской фурнитурой. Петли и направляющие скрытого монтажа оснащены доводчиками.



Другие варианты композиций здесь

Приведенные здесь образцы декора следует рассматривать только в качестве ориентира, поскольку полиграфическими средствами невозможно полностью передать реальную красоту декора.



Цвет мебели (пример обозначения): «Дуб Белый» (ТБ-1855-БД); «Дуб Венге» (ТБ-1855-ВЕ); «Дуб Сонома» (ТБ-1855-СН); «Дуб Пасадена» (ТБ-1855-ПС); «Слива Валлис» (ТБ-1855-СЛ); «Дуб Белый», вставки ящиков «Дуб Венге» (ТБ-1855-БД-Я-ВЕ); «Дуб Венге», вставки ящиков «Дуб Белый» (ТБ-1855-ВЕ-Я-БД); «Слива Валлис», вставки ящиков «Дуб Венге» (ТБ-1855-СЛ-Я-ВЕ); Корпус «Дуб Белый», фасад «Дуб Венге» (ТБ-1855-БД-ВЕ); Корпус «Дуб Венге», фасад «Слива Валлис» (ТБ-1855-ВЕ-СЛ); Корпус «Дуб Венге», фасад «Дуб Белый» (ТБ-1855-ВЕ-БД). Модули можно сочетать с другими программами серий «Мелисса» и «Ксюша»: для спален, детских и прихожих.

Дизайн мебели © ООО «Мебельная компания «Лером» 2019 г.

WWW.LEROM.RU

ЛЕРОМ МЕБЕЛЬНАЯ КОМПАНИЯ



Размеры композиции: В 2224, Ш 2700, Г 448

ШК-1044, ПЛ-1003, ПЛ-1003, ТБ-1022, ШК-1044



Размеры композиции: В 2224, Ш 3240, Г 448

ШК-1041, ШК-1062, ТБ-1033, ПЛ-1004, ПЛ-1004, АН-1036, ТБ-1017



Размеры композиции: В 2224, Ш 3240, Г 576

ШК-1041, АН-1026, ТБ-1032, ШК-1062, ШК-1002



Размеры композиции: В 2224, Ш 3060, Г 448

ШК-1042, ШК-1062, ТБ-1036, ПЛ-1003, ПЛ-1003, ТБ-1022, ШК-1061, ТБ-1036, ШК-1042



Размеры композиции: В 2224, Ш 2880, Г 448

ШК-1086, ПЛ-1001, ШК-1086, ПЛ-1004, ТБ-1023, ШК-1050

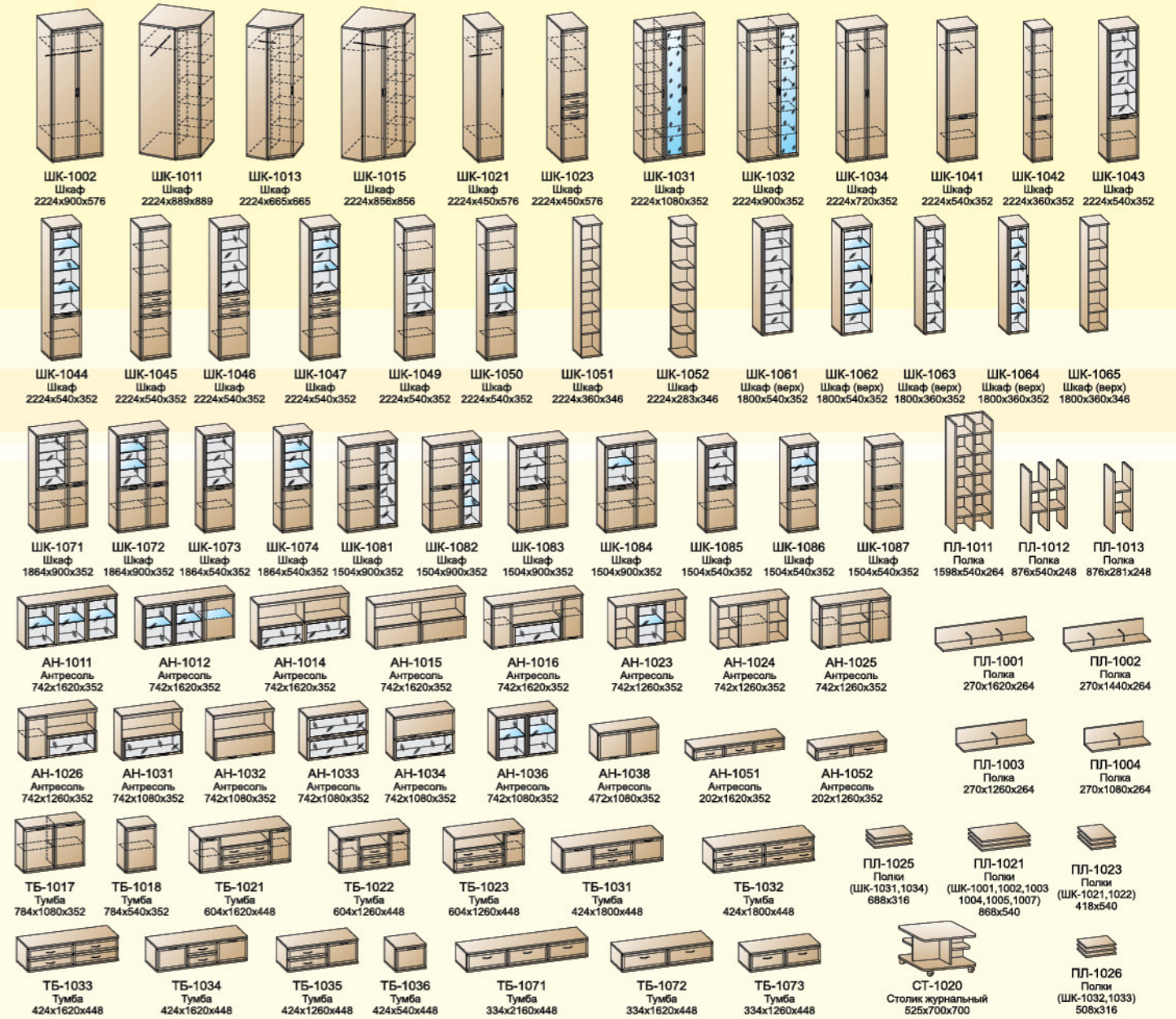


Размеры композиции: В 2224, Ш 3600, Г 448

ШК-1084, ПЛ-1001, ПЛ-1003, ПЛ-1011, ТБ-1032, ШК-1050, ШК-1042



Фасады имеют уникальное сочетание глубокого тиснения и эффекта патины. Стекло на фасаде украшают алмазная гравировка и фацет. Коллекция мебели комплектуется высококачественной европейской фурнитурой. Петли и направляющие скрытого монтажа оснащены доводчиками.



Цвет мебели: «Снежный ясень»; «Гикори Джексон светлый»; «Акация Молдау»; «Ясень Асахи» (пример обозначения: ШК-1002 СЯ, ШК-1002 ГС, ШК-1002 АТ, ШК-1002 АС). Модули можно сочетать с другими программами серии «Карина»: для спальни, детских и прихожих. Модули со стеклянными фасадами и стеклянными полками могут быть доукомплектованы зеркалами. Дизайн мебели © ООО «Мебельная компания «Лером» 2017 г.

Приведенные здесь образцы декора следует рассматривать только в качестве ориентира, поскольку полиграфическими средствами невозможно полностью передать реальную красоту декора.



Другие варианты композиций здесь

Некоторые модули требуют обязательного крепления к стене с помощью крепежа, входящего в комплект фурнитуры. Подробная информация у продавца или на сайте WWW.LEROM.RU



ШК-1042, ШК-1044, АН-1015, ПЛ-1013, ПЛ-1013, ТБ-1021, ШК-1044, ШК-1042



ШК-1041, АН-1011, АН-1051, ТБ-1072, ШК-1002



АН-1036, ПЛ-1001, ПЛ-1004, ТБ-1071, ШК-1050, ШК-1042



ШК-1032, АН-1011, ПЛ-1012, ТБ-1021, ШК-1032



ШК-1045, ШК-1064, ТБ-1031, АН-1038, ПЛ-1004, ПЛ-1004, ШК-1064, ШК-1045



Другие варианты композиций здесь

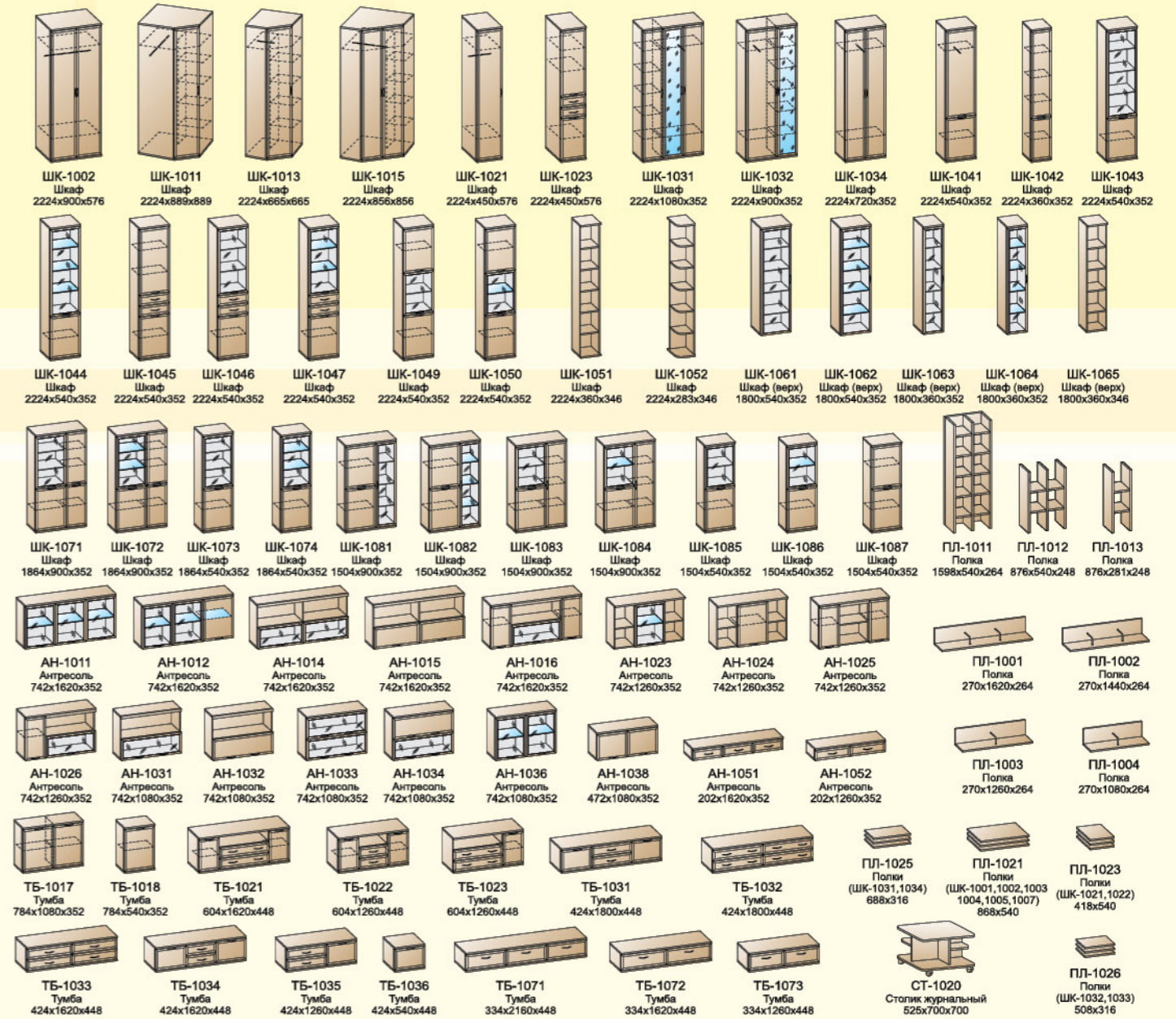
Некоторые модули требуют обязательного крепления к стене с помощью крепежа, входящего в комплект фурнитуры. Подробная информация у продавца или на сайте WWW.LEROM.RU



ШК-1045, ШК-1064, ШК-1064, ТБ-1031, ПЛ-1004, ПЛ-1004, ПЛ-1004, ШК-1034



Фасады имеют уникальное сочетание глубокого тиснения и эффекта патины. Стекло на фасаде украшают алмазная гравировка и фацет. Коллекция мебели комплектуется высококачественной европейской фурнитурой. Петли и направляющие скрытого монтажа оснащены доводчиками.



Цвет мебели: «Снежный ясень»; «Гикори Джексон светлый»; «Акация Молдау»; «Ясень Асахи» (пример обозначения: ШК-1002 СЯ, ШК-1002 ГС, ШК-1002 АТ, ШК-1002 АС). Модули можно сочетать с другими программами серии «Карина»: для спален, детских и прихожих. Модули со стеклянными фасадами и стеклянными полками могут быть доукомплектованы зеркалами. Дизайн мебели © ООО «Мебельная компания «Лером» 2017 г.

Приведенные здесь образцы декора следует рассматривать только в качестве ориентира, поскольку полиграфическими средствами невозможно полностью передать реальную красоту декора.



Размеры композиции: В 2106, Ш 2880, Г 448

ПЛ-1004; ПЛ-1004; ТБ-1036; ТБ-1032; ПЛ-1004; АН-1012; ТБ-1036



Размеры композиции: В 2224, Ш 1679+3196, Г 448

ШК-1052; ШК-1041; ШК-1015; ШК-1044; АН-1026; ТБ-1023; ШК-1045



Размеры композиции: В 2224, Ш 2880, Г 448

ШК-1041; ШК-1064; АН-1032; ТБ-1032; ПЛ-1004; ШК-1064; ШК-1041



Размеры композиции: В 2224, Ш 3600, Г 448

ШК-1045; ШК-1062; ТБ-1031; АН-1025; ШК-1034



ШК-1032; ПЛ-1003; ПЛ-1003; АН-1052; ТБ-1032; ШК-1062; ШК-1041; ШК-1052

Другие варианты композиций здесь

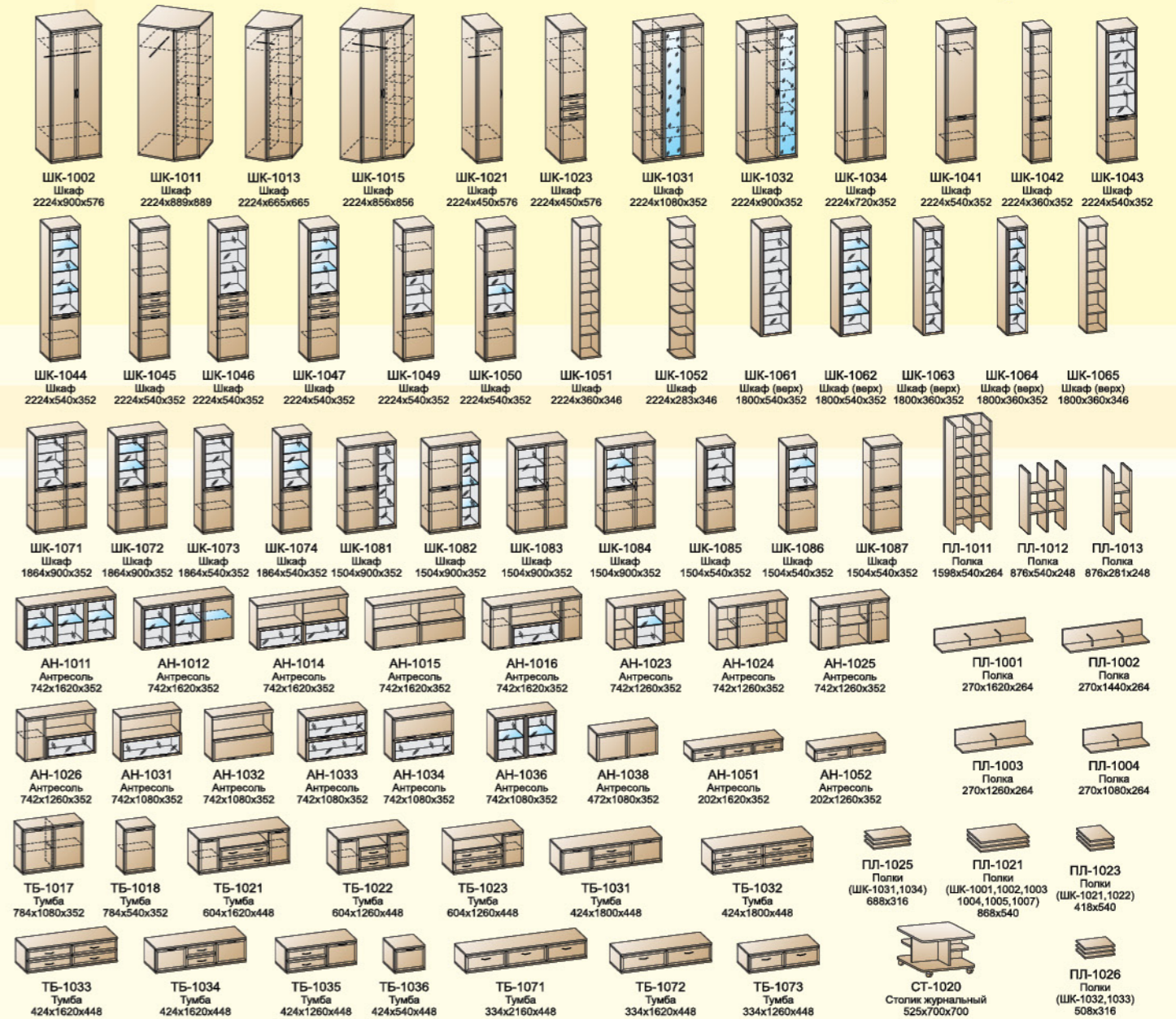


Размеры композиции: В 2224, Ш 3600, Г 576

ШК-1002; ПЛ-1003; ПЛ-1003; ПЛ-1003; ТБ-1033; ШК-1062; ШК-1065; ТБ-1036; ШК-1045



Фасады имеют уникальное сочетание глубокого тиснения и эффекта патины. Стекло на фасаде украшают алмазная гравировка и фацет. Коллекция мебели комплектуется высококачественной европейской фурнитурой. Петли и направляющие скрытого монтажа оснащены доводчиками.



Цвет мебели: «Снежный ясень»; «Гикори Джексон светлый»; «Акация Молдау»; «Ясень Асахи» (пример обозначения: ШК-1002 СЯ, ШК-1002 ГС, ШК-1002 АТ, ШК-1002 АС). Модули можно сочетать с другими программами серии «Карина»: для спальни, детских и прихожих. Модули со стеклянными фасадами и стеклянными полками могут быть доукомплектованы зеркалами. Дизайн мебели © ООО «Мебельная компания «Лером» 2017 г.

Приведенные здесь образцы декора следует рассматривать только в качестве ориентира, поскольку полиграфическими средствами невозможно полностью передать реальную красоту декора.



«Акация Молдау»
ШК-1041, АН-1023, ТБ-1032, ШК-1062, ШК-1031



«Снежный Ясень»
ШК-1044, АН-1016, ПЛ-1013, ПЛ-1013, ТБ-1021, ШК-1041



«Ясень Асахи»
ШК-1082, ПЛ-1001, ПЛ-1004, ТБ-1033, ШК-1064, ШК-1041



«Гикори Джексон светлый»
ШК-1045, ШК-1063, ТБ-1031, АН-1034, ШК-1064, ШК-1045



«Акация Молдау»
ШК-1072, ПЛ-1003, ПЛ-1003, ТБ-1035, ШК-1044, ШК-1042



Другие варианты композиций здесь

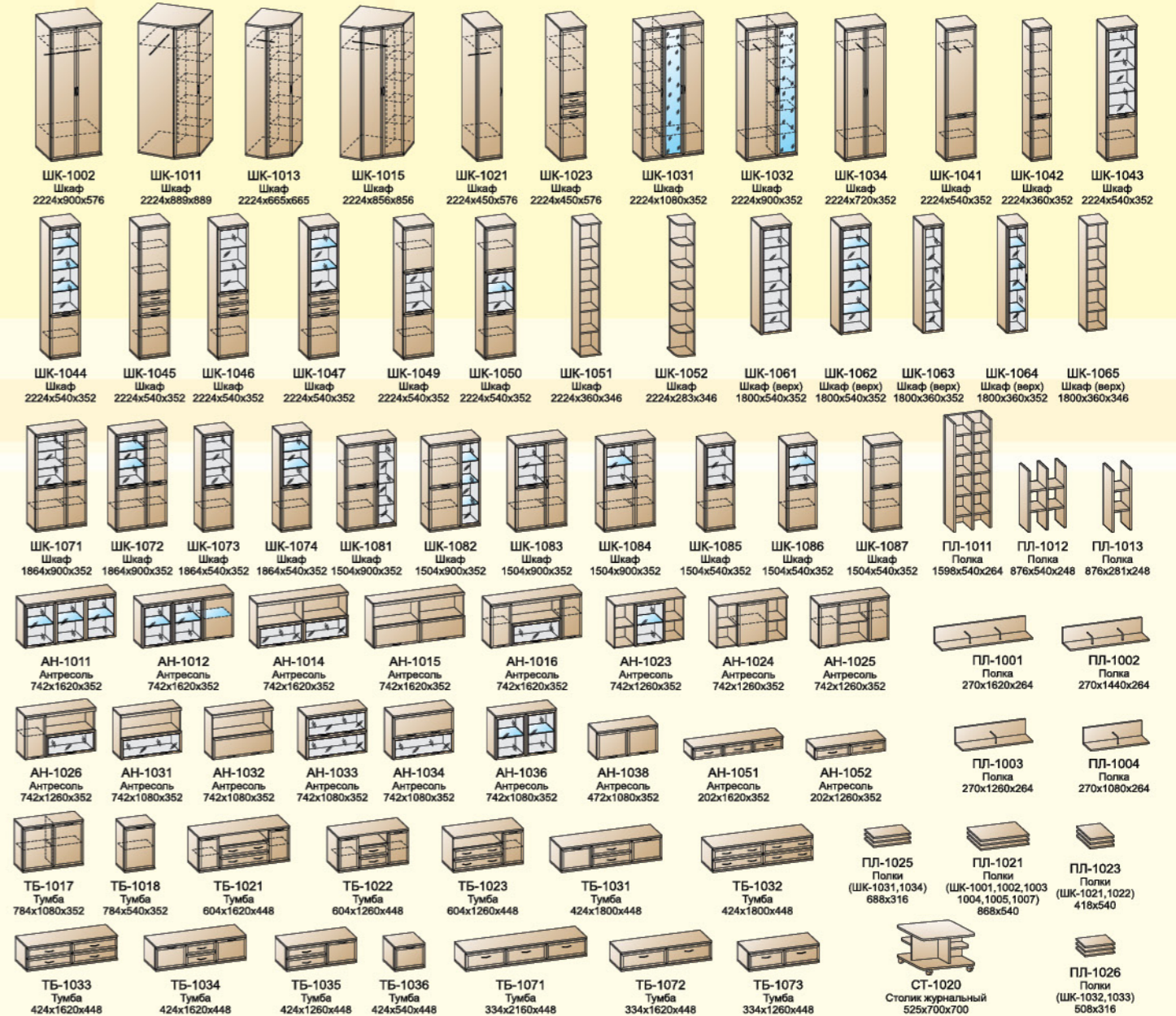
Некоторые модули требуют обязательного крепления к стене с помощью крепежа, входящего в комплект фурнитуры. Подробная информация у продавца или на сайте WWW.LEROM.RU



«Ясень Асахи»
ШК-1044, АН-1014, ПЛ-1013, ТБ-1021, ШК-1041



Фасады имеют уникальное сочетание глубокого тиснения и эффекта патины. Стекло на фасаде украшают алмазная гравировка и фаясет. Коллекция мебели комплектуется высококачественной европейской фурнитурой. Петли и направляющие скрытого монтажа оснащены доводчиками.



Цвет мебели: «Снежный ясень»; «Гикори Джексон светлый»; «Акация Молдау»; «Ясень Асахи» (пример обозначения: ШК-1002 СЯ, ШК-1002 ГС, ШК-1002 АТ, ШК-1002 АС). Модули можно сочетать с другими программами серии «Карина»: для спален, детских и прихожих. Модули со стеклянными фасадами и стеклянными полками могут быть доукомплектованы зеркалами. Дизайн мебели © ООО «Мебельная компания «Лером» 2017 г.

Приведенные здесь образцы декора следует рассматривать только в качестве ориентира, поскольку полиграфическими средствами невозможно полностью передать реальную красоту декора.



Размеры композиции: В 2220, Ш 3240, Г 452

1 «Дуб Беленый - комбинированный»

АН-1622, ТБ-1628, ПЛ-307, ПЛ-301, АН-1661, ТБ-1672, АН-1622, ТБ-1627, комплект подсветки (опция)



Размеры композиции: В 2172, Ш 3056, Г 452

2 «Дуб Венге»

ШК-1642, ШК-1644, ПЛ-302, ПЛ-302, АН-1661, ТБ-1672, АН-1601, ШК-1641, комплект подсветки (опция)



Размеры композиции: В 2172, Ш 3412, Г 452

3 «Дуб Беленый»

АН-1654, ТБ-1607, ПЛ-302, ПЛ-302, ПЛ-503, ТБ-1672, ШК-1644, ШК-1642, комплект подсветки (опция)



Размеры композиции: В 2172, Ш 2516, Г 580

4 «Слива Валлис - комбинированный»

ШК-1621, АН-1654, ПЛ-302, ПЛ-302, ТБ-1634, ШК-1661, ШК-1621, комплект подсветки (опция)



Размеры композиции: В 2172, Ш 3056, Г 452

5 «Дуб Венге»

АН-1614, АН-1615, АН-1663, ТБ-1671, ПЛ-301, ПЛ-301, АН-1663, ШК-1644, ШК-1642, комплект подсветки (опция)



Другие варианты композиций здесь

Некоторые модули требуют обязательного крепления к стене с помощью крепежа, входящего в комплект фурнитуры. Подробная информация у продавца или на сайте WWW.LEROM.RU



Размеры композиции: В 2172, Ш 3148, Г 580

6 «Слива Валлис - комбинированный»

ШК-1621, АН-1631, АН-1663, ТБ-1674, ПЛ-302, ПЛ-302, АН-1663, ТБ-1674, ШК-1644, комплект подсветки (опция)

СТ-301



Размеры композиции: В 2172, Ш 3240, Г 452

7 «Дуб Беленый - комбинированный»

ШК-1641, АН-1601, ПЛ-301, ПЛ-301, АН-1663, АН-1663, ТБ-1671, АН-1601, ШК-1641, комплект подсветки (опция)



Размеры композиции: В 2172, Ш 3056, Г 452

8 «Дуб Беленый»

ШК-1635, ПЛ-302, ПЛ-302, АН-1661, ТБ-1672, АН-1601, ШК-1641, комплект подсветки (опция)



Размеры композиции: В 2172, Ш 2700, Г 452

9 «Слива Валлис - комбинированный»

АН-1653, ТБ-1628, ПЛ-307, ПЛ-307, АН-1661, ТБ-1672, ШК-1644, комплект подсветки (опция)



Размеры композиции: В 1950, Ш 3056, Г 452

10 «Дуб Венге»

ТБ-1608, ПЛ-307, ПЛ-307, ТБ-1635, АН-1621, ТБ-1635, комплект подсветки (опция)

Приведенные здесь образцы декора следует рассматривать только в качестве ориентира, поскольку полиграфическими средствами невозможно полностью передать реальную красоту декора.



Размеры композиции: В 2172, Ш 3056, Г 452

1 «Дуб Венге»

АН-1622, ТБ-1628, ПЛ-307, ПЛ-302, АН-1661, ТБ-1672, ШК-1643, ШК-1641, комплект подсветки (опция)



Размеры композиции: В 2172, Ш 2700, Г 452

2 «Слива Валлис - комбинированный»

ШК-1646, АН-1652, ПЛ-307, ТБ-1634, ШК-1645, комплект подсветки (опция)



Размеры композиции: В 2172, Ш 2700, Г 452

3 «Дуб Беленый - комбинированный»

ШК-1646, АН-1651, ПЛ-307, ПЛ-511, АН-1661, ТБ-1672, ШК-1646 СТ-301, комплект подсветки (опция)



Размеры композиции: В 2172, Ш 3240, Г 452

4 «Дуб Беленый - комбинированный»

АН-1614, АН-1615, ТБ-1628, ПЛ-301, ПЛ-301, АН-1661, ТБ-1672, АН-1615, АН-1614, ТБ-1627, комплект подсветки (опция)



Размеры композиции: В 2172, Ш 2700, Г 452

5 «Дуб Венге»

АН-1634, АН-1661, ТБ-1672, ПЛ-302, ПЛ-302, АН-1631, ТБ-1627, комплект подсветки (опция) ТБ-1605

Приведенные здесь образцы декора следует рассматривать только в качестве ориентира, поскольку полиграфическими средствами невозможно полностью передать реальную красоту декора.



Размеры композиции: В 2172, Ш 3056, Г 452

6 «Дуб Беленый»

АН-1622, АН-1663, ТБ-1671, ПЛ-302, ПЛ-302, АН-1663, ШК-1643, ШК-1641, комплект подсветки (опция)



Фасады коллекции имитируют специальную технологию «браширования». В мебели использована высококачественная европейская фурнитура. Петли и направляющие скрытого монтажа оснащены доводчиками. Возможна комплектация подсветкой для стеклянных полок.

Цвет мебели: «Дуб Венге»; «Дуб Беленый»; «Дуб Беленый - комбинированный»; «Слива Валлис - комбинированный» (пример обозначения: ШК-1602 ВЕ, ШК-1602 БД, ШК-1602 БД-К, ШК-1602 СЛ-К).
Образцы комбинированных модулей смотрите на этой странице или на сайте www.lerom.ru
Дизайн мебели © ООО «Мебельная компания «Лером» 2018 г.





1 «Дуб Белевый - комбинированный»
ШК-237, АН-220, ПЛ-302, ПЛ-302, ПЛ-302, АН-211, ТБ-229, ШК-208, ШК-206, ПЛ-504



2 «Дуб Венге»
ШК-227, АН-204, ПЛ-307, ПЛ-510, АН-222, ТБ-229, ШК-227, СТ-301



3 «Слива Валлис - комбинированный»
СТ-301, ШК-218, АН-224, ПЛ-307, ПЛ-510, АН-222, ТБ-229, ШК-218



4 «Слива Валлис - комбинированный»
ШК-207, АН-204, ПЛ-307, ПЛ-511, ПЛ-511, ТБ-233, ШК-207



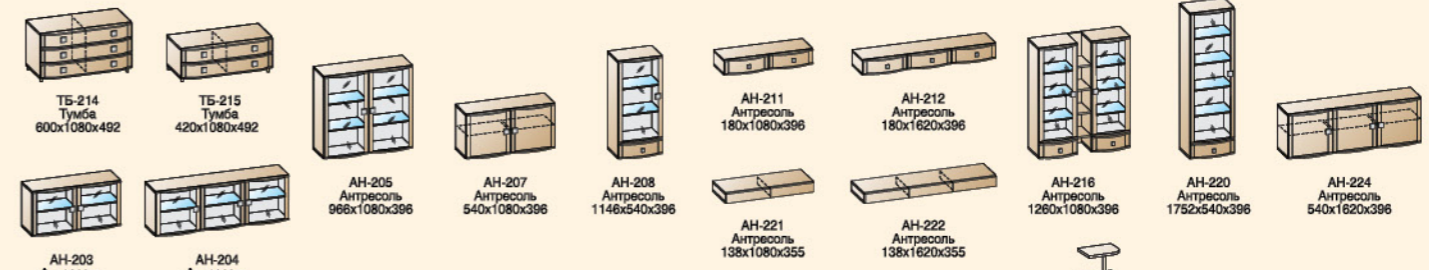
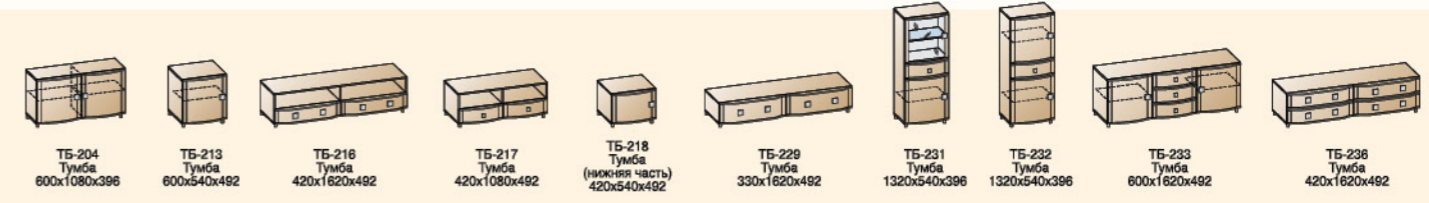
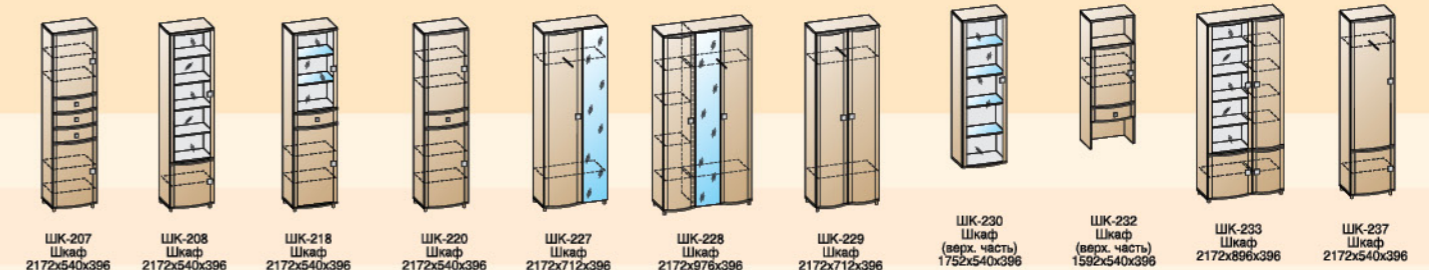
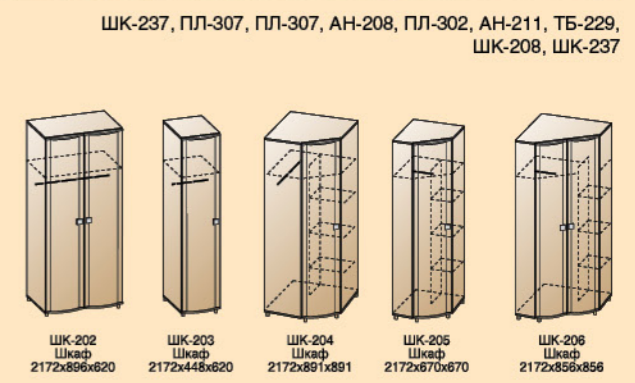
5 «Дуб Венге»
АН-203, ТБ-232, ТБ-232, ПЛ-302, ПЛ-302, ПЛ-503, ТБ-236, ШК-233



7 «Слива Валлис - комбинированный»



6 «Дуб Белевый - комбинированный»
ШК-220, АН-203, ПЛ-302, ШК-230, ТБ-216, ШК-228



Приведенные здесь образцы декора следует рассматривать только в качестве ориентира, поскольку полиграфическими средствами невозможно полностью передать реальную красоту декора.

Цвет мебели: «Дуб Венге»; «Дуб Белевый - комбинированный»; «Слива Валлис - комбинированный» (пример обозначения: ШК-202 ВЕ, ШК-202 БД-К, ШК-202 СЛ-К).
Образцы комбинированных модулей смотрите на этой странице или на сайте www.lerom.ru
Дизайн мебели © ООО «Мебельная компания «Лером» 2016 г.





Размеры композиции: В 2172, Ш 3136, Г 492

1 «Слива Валлис – комбинированный»

ШК-228, ПЛ-302, ПЛ-302, ПЛ-302, АН-208, АН-222, ТБ-229, ШК-218



Размеры композиции: В 2172, Ш 2709, Г 492

2 «Дуб Венге»

ШК-220, АН-203, ПЛ-302, ПЛ-302, ШК-230, ТБ-236, ШК-220



Размеры композиции: В 2172, Ш 3228, Г 492

3 «Дуб Беленый – комбинированный»

ШК-229, АН-204, ПЛ-307, ПЛ-510, ТБ-233, ШК-233



Размеры композиции: В 2172, Ш 3240, Г 492

4 «Дуб Беленый – комбинированный»

ШК-220, ШК-230, ТБ-218, АН-203, ПЛ-302, ТБ-217, ШК-230, ТБ-218, ШК-220



Размеры композиции: В 2172, Ш 3056, Г 620

5 «Слива Валлис – комбинированный»

ШК-203, ШК-232, ТБ-218, АН-205, ТБ-217, ШК-232, ТБ-218, ШК-203



Размеры композиции: В 2172, Ш 3240, Г 492



6 «Дуб Венге»

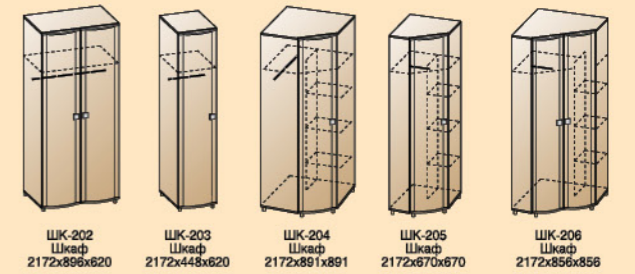
ШК-237, АН-216, ТБ-204, ПЛ-302, ПЛ-302, ПЛ-302, ТБ-217, ШК-237



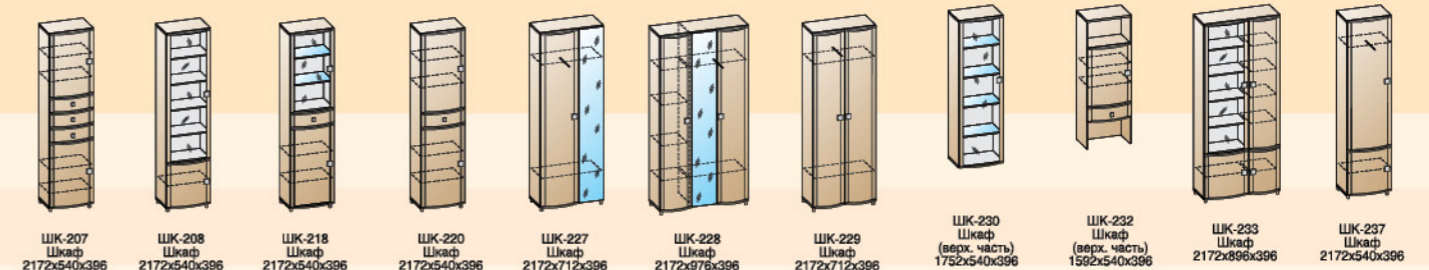
Размеры композиции: В 2172, Ш 2820, Г 492

7 «Дуб Беленый – комбинированный»

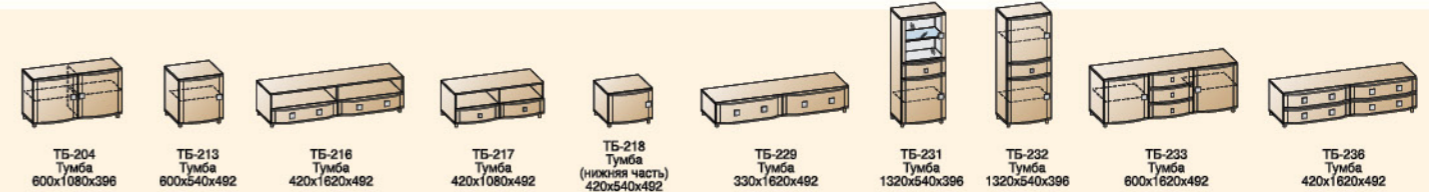
ПЛ-504, ШК-218, АН-207, ПЛ-302, ПЛ-302, ТБ-217, ШК-218, ПЛ-504



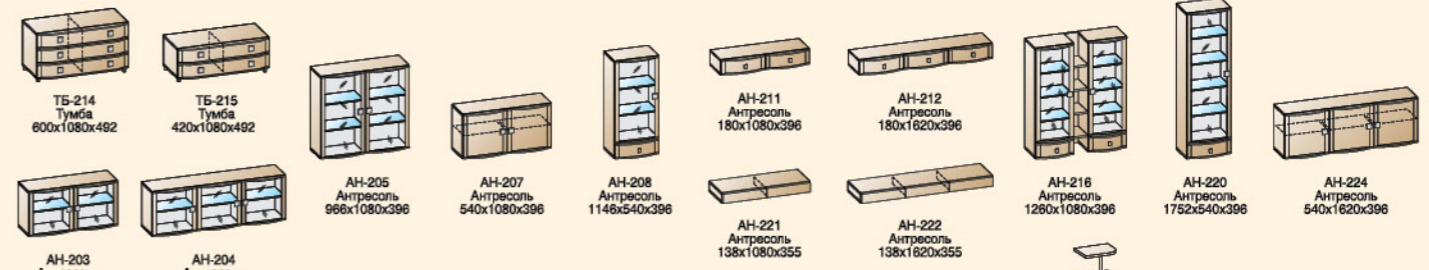
ШК-202 Шкаф 2172x896x620
ШК-203 Шкаф 2172x448x620
ШК-204 Шкаф 2172x891x891
ШК-205 Шкаф 2172x670x670
ШК-206 Шкаф 2172x856x856



ШК-207 Шкаф 2172x540x396
ШК-208 Шкаф 2172x540x396
ШК-218 Шкаф 2172x540x396
ШК-220 Шкаф 2172x540x396
ШК-227 Шкаф 2172x712x396
ШК-228 Шкаф 2172x976x396
ШК-229 Шкаф 2172x712x396
ШК-230 Шкаф (верх. часть) 1752x540x396
ШК-232 Шкаф (верх. часть) 1592x540x396
ШК-233 Шкаф 2172x896x396
ШК-237 Шкаф 2172x540x396



ТБ-204 Тумба 600x1080x396
ТБ-213 Тумба 600x540x492
ТБ-216 Тумба 420x1620x492
ТБ-217 Тумба 420x1080x492
ТБ-218 Тумба (нижняя часть) 420x540x492
ТБ-229 Тумба 330x1620x492
ТБ-231 Тумба 1320x540x396
ТБ-232 Тумба 1320x540x396
ТБ-233 Тумба 600x1620x492
ТБ-236 Тумба 420x1620x492



ТБ-214 Тумба 600x1080x492
ТБ-215 Тумба 420x1080x492
АН-205 Антресоль 966x1080x396
АН-207 Антресоль 540x1080x396
АН-208 Антресоль 1146x540x396
АН-211 Антресоль 180x1080x396
АН-212 Антресоль 180x1620x396
АН-216 Антресоль 1260x1080x396
АН-220 Антресоль 1752x540x396
АН-224 Антресоль 540x1620x396



СТ-1020 Столик журнальный 525x700x700
ПЛ-104 Полка 416x554
ПЛ-105 Полка 864x554
ПЛ-110 Полка 508x330
ПЛ-302 Полка 270x1080x250
ПЛ-307 Полка 270x1620x250
ПЛ-502 Полка 782x500x250
ПЛ-503 Полка 1080x500x250
ПЛ-504 Полка 1735x330x250
ПЛ-510 Полка 780x540x245
ПЛ-511 Полка 780x281x245

Приведенные здесь образцы декора следует рассматривать только в качестве ориентира, поскольку полиграфическими средствами невозможно полностью передать реальную красоту декора.

Цвет мебели: «Дуб Венге»; «Дуб Беленый - комбинированный»; «Слива Валлис - комбинированный» (пример обозначения: ШК-202 ВЕ, ШК-202 БД-К, ШК-202 СЛ-К).
Образцы комбинированных модулей смотрите на этой странице или на сайте www.lerom.ru
Дизайн мебели © ООО «Мебельная компания «Лером» 2016 г.





АН-315, ТБ-304, ПЛ-302, ПЛ-302, ТБ-314, АН-315, ТБ-304



ШК-314, ПЛ-302, ПЛ-302, ТБ-317, ШК-315



АН-302, ТБ-305, ПЛ-302, ПЛ-302, ТБ-305, АН-303, ТБ-302



ШК-320, ШК-330, АН-303, ПЛ-302, ПЛ-302, ТБ-306, ШК-320



АН-319, АН-308, АН-311, ТБ-304, ПЛ-302, ПЛ-302, АН-312, ТБ-336, АН-308



АН-304, ТБ-336, ПЛ-302, ТБ-331, ТБ-331



ШК-335, ШК-336, АН-307, АН-311, ТБ-315, ШК-336, ШК-335



ШК-309, ПЛ-307, ПЛ-307, АН-310, ТБ-313, ТБ-314, ТБ-331, ШК-335



ШК-303, ШК-332, ТБ-318, АН-305, ТБ-317, ШК-332, ТБ-318, ШК-303



АН-304, АН-303, ТБ-315, ТБ-315, ШК-306

Приведенные здесь образцы декора следует рассматривать только в качестве ориентира, поскольку полиграфическими средствами невозможно полностью передать реальную красоту декора.

Цвет мебели: «Дуб Сонома»; «Дуб Пасадена»; «Дуб Венге»; «Дуб Беленый»; «Дуб Венге - комбинированный»; «Дуб Беленый - комбинированный»; «Дуб Венге + фасад «Слива Валлис» (пример обозначения: ШК-314 СН, ШК-314 ПС, ШК-314 ВЕ, ШК-314 БД, ШК-314 ВЕ-К, ШК-314 БД-К, ШК-314 ВЕ-Л).
Образцы комбинированных модулей смотрите на этой странице или на сайте www.lerom.ru
Дизайн мебели © ООО «Мебельная компания «Лером» 2013 г.





ШК-318, АН-304, ПЛ-307, ТБ-336, ШК-318



ШК-320, АН-304, ПЛ-307, ПЛ-502, ТБ-316, ШК-321



ШК-316, ШК-316, ПЛ-302, ПЛ-302, ТБ-317, АН-303, ТБ-304



ШК-333, АН-304, АН-310, АН-310, ТБ-315, ТБ-315



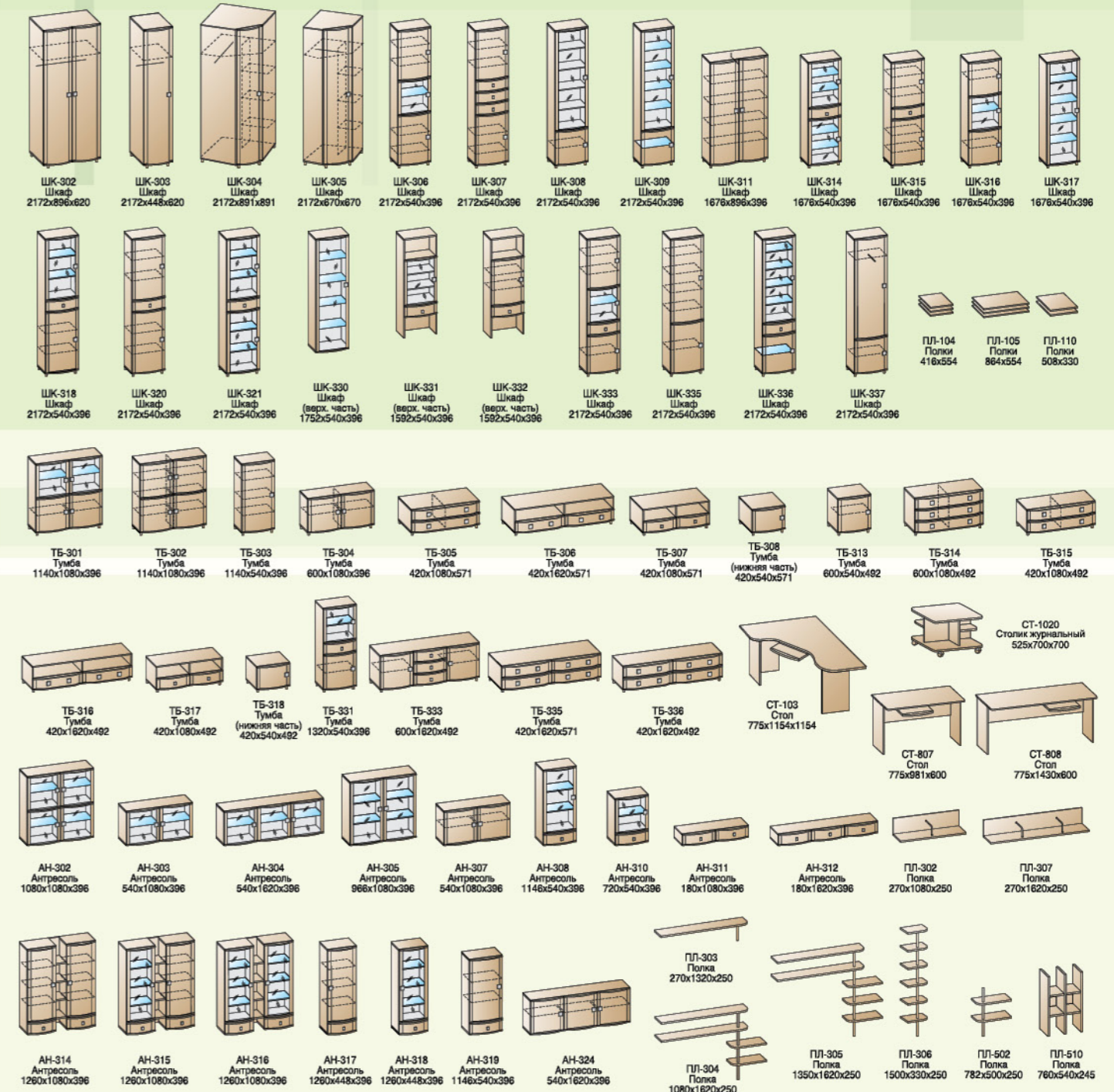
ШК-307, ШК-330, ТБ-318, АН-303, ПЛ-302, ТБ-317, ШК-330, ТБ-318, ШК-307



ШК-303, АН-316, ТБ-313, ТБ-314, ПЛ-302, ПЛ-302, ПЛ-302, ТБ-313, ШК-309



ШК-333, ПЛ-307, ПЛ-302, ТБ-308, ТБ-307, АН-310, АН-310, ТБ-308



Цвет мебели: «Дуб Сонома»; «Дуб Пасадена»; «Дуб Венге»; «Дуб Беленый»; «Дуб Венге - комбинированный»; «Дуб Беленый - комбинированный»; «Дуб Венге + фасад «Слива Валлис» (пример обозначения: ШК-314 СН, ШК-314 ПС, ШК-314 ВЕ, ШК-314 БД, ШК-314 ВЕ-К, ШК-314 БД-К, ШК-314 ВЕ-Л).
Образы комбинированных модулей смотрите на этой странице или на сайте www.lerom.ru
Дизайн мебели © ООО «Мебельная компания «Лером» 2013 г.

Приведенные здесь образцы декора следует рассматривать только в качестве ориентира, поскольку полиграфическими средствами невозможно полностью передать реальную красоту декора.





1 «Слива Валлис - комбинированный»

КП-232



2 «Дуб Пасадена»

КП-332



3 «Корпус Дуб Венге - Фасад Дуб Белый»

КП-132

Все шкафы-купе комплектуются уникальной системой верхнеопорного скольжения, которая снабжена бесшумными роликами с подшипником, имеет все необходимые фиксаторы и ограничители, для исключения самопроизвольного схода фасадов с направляющих и безопасного открывания шкафа.

Другие варианты композиций здесь



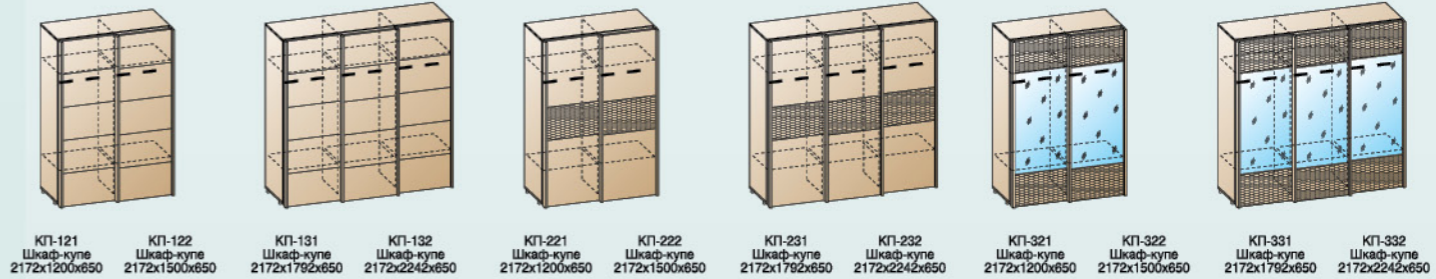

Возможные варианты цветового исполнения шкафов-купе КП-121, КП-122, КП-131, КП-132



Возможные варианты цветового исполнения шкафов-купе КП-221, КП-222, КП-231, КП-232



Возможные варианты цветового исполнения шкафов-купе КП-321, КП-322, КП-331, КП-332



- «БД» – Дуб Белый
- «ВЕ» – Дуб Венге
- «СЛ» – Слива Валлис
- «СН» – Дуб Сонома
- «ПС» – Дуб Пасадена

Пример обозначения: КП-121 БД, где «КП-121» – модель шкафа, «БД» – вариант цветового исполнения. Все варианты комбинированных модулей смотрите на сайте www.lerom.ru. Дизайн мебели © ООО «Мебельная компания «Лером» 2015 г.

Приведенные здесь образцы декора следует рассматривать только в качестве ориентира, поскольку полиграфическими средствами невозможно полностью передать реальную красоту декора.



ТБ-1825, КР-1863, ТБ-1825, ШК-1821, ШК-1807, ШК-1821



ТБ-1826, КР-1853, ШК-1804, ШК-1812, ШК-1804, ЗР-1801, СТ-1801



ТБ-1862, КР-1073, ТБ-1862, ШК-1801, ШК-1726

Поверхности фасадов имитируют структуру «бамбука». Коллекция мебели комплектуется высококачественной европейской фурнитурой. Петли и направляющие скрытого монтажа оснащены доводчиками.



Другие варианты композиций здесь



ШК-1825, ШК-1823, ШК-1803, ШК-1823, ТБ-1826, КР-2803, ТБ-1826



ШК-1804, УВ-1801, ШК-1804, УВ-1801, ТБ-1862, КР-2863, ТБ-1862


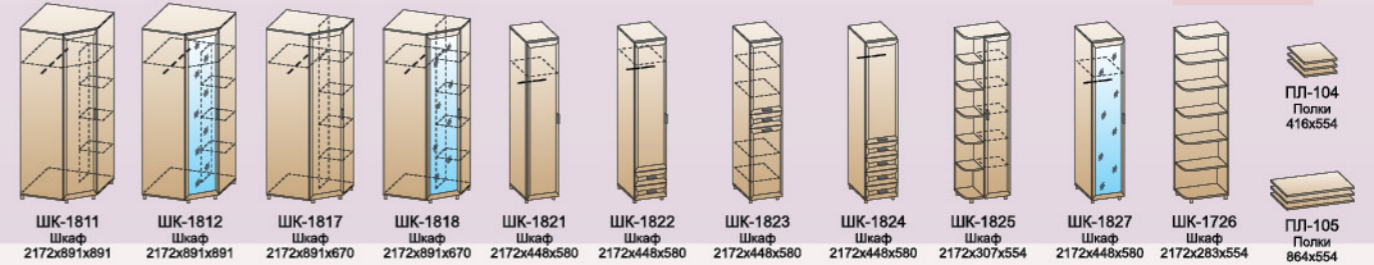
Обновленная коллекция!



ШК-1845, АН-1833, ТБ-1816, ШК-1845, ШК-1817, ШК-1804, ШК-1803, ШК-1802, КР-2853, ТБ-1825



КМ-1802, ТБ-1861, КР-1803, ТБ-1861, ЗР-1801, СТ-1802



Цвет мебели (пример обозначения): «Дуб Беленый» (ТБ-1825-БД); «Дуб Венге» (ТБ-1825-ВЕ); «Дуб Сонома» (ТБ-1825-СН); «Дуб Пасадепа» (ТБ-1825-ПС); «Слива Валлис» (ТБ-1825-СЛ); «Дуб Беленый», вставки ящиков «Дуб Венге» (ТБ-1825-БД-Я-ВЕ); «Дуб Венге», вставки ящиков «Дуб Беленый» (ТБ-1825-ВЕ-Я-БД); «Слива Валлис», вставки ящиков «Дуб Венге» (ТБ-1825-СЛ-Я-ВЕ); Корпус «Дуб Беленый», фасад «Дуб Беленый» (ТБ-1825-БД-ВЕ); Корпус «Дуб Венге», фасад «Слива Валлис» (ТБ-1825-ВЕ-СЛ); Корпус «Дуб Венге», фасад «Дуб Беленый» (ТБ-1825-БД-ВЕ-СЛ). Модули можно сочетать с другими программами серий «Мелисса» и «Коюша»: для гостиных, детских и прихожих.

Приведенные здесь образцы декора следует рассматривать только в качестве ориентира, поскольку полиграфическими средствами невозможно полностью передать реальную красоту декора.



1 «Снежный Ясень»

ШК-1001, ТБ-1062, КР-1023, ТБ-1062



2 «Ясень Асахи»

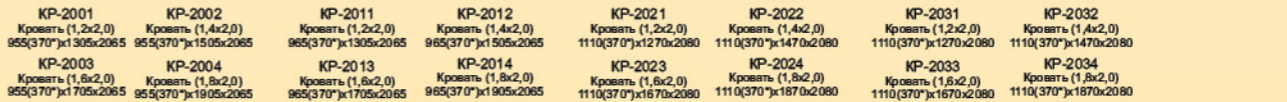
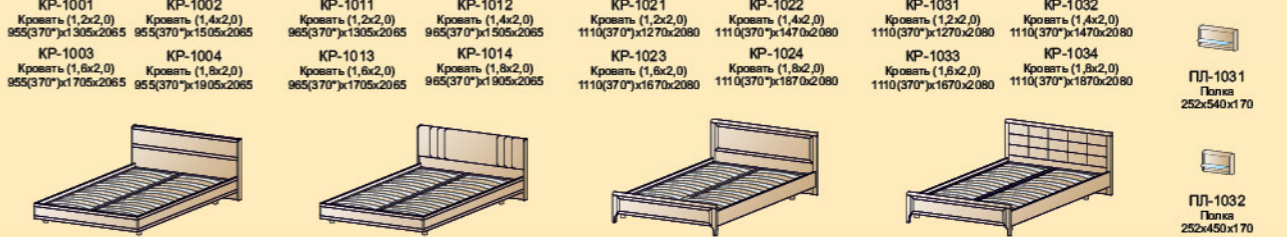
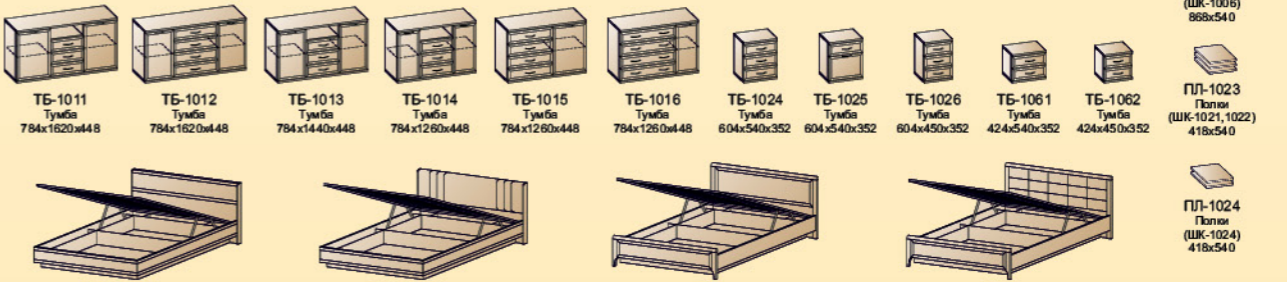
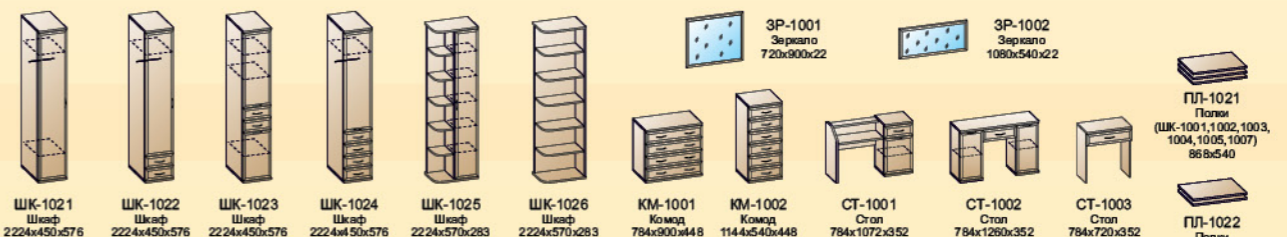
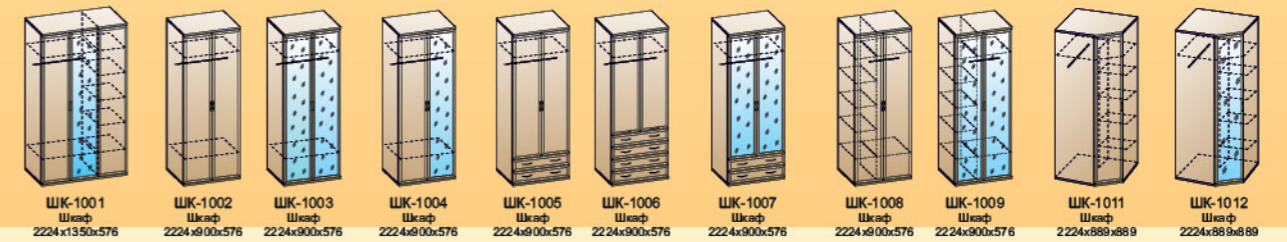
ШК-1025, ШК-1023, ШК-1003, ШК-1023, ТБ-1026, КР-1013, ТБ-1026



3 «Гикори Джексон светлый»

Новый декор!

ТБ-1026, КР-1033, ТБ-1026, ШК-1021, ШК-1007, ШК-1021



Приведенные здесь образцы декора следует рассматривать только в качестве ориентира, поскольку полиграфическими средствами невозможно полностью передать реальную красоту декора.

Цвет мебели: «Снежный ясень»; «Гикори Джексон светлый»; «Акация Молдау»; «Ясень Асахи» (пример обозначения: ШК-1002 СЯ, ШК-1002 ГС, ШК-1002 АТ, ШК-1002 АС). Модули можно сочетать с другими программами серии «Карина»: для гостиных, детских и прихожих. Дизайн мебели © ООО «Мебельная компания «Лером» 2017 г.





1 «Акация Молдау»

ТБ-1061, КР-1013, ТБ-1061, ЗР-1001, СТ-1001



2 «Ясень Асахи»

ШК-1022, ШК-1003, ШК-1022, ТБ-1024, КР-1023, ТБ-1024, СТ-1003



3 «Снежный Ясень»

ТБ-1062, КР-1003, ТБ-1062, ШК-1023, ШК-1003, ШК-1023



4 «Акация Молдау»

ЗР-1001, КМ-1001, ТБ-1024, КР-1033, ТБ-1024



5 «Гикори Джексон светлый»

ШК-1025, ШК-1002, ШК-1012, ШК-1021, ШК-1026, ТБ-1025, КР-1003, ТБ-1025



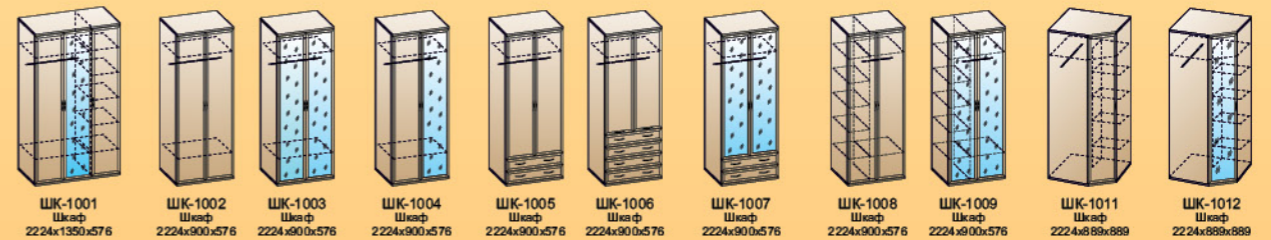
Другие варианты композиций здесь

Приведенные здесь образцы декора следует рассматривать только в качестве ориентира, поскольку полиграфическими средствами невозможно полностью передать реальную красоту декора.

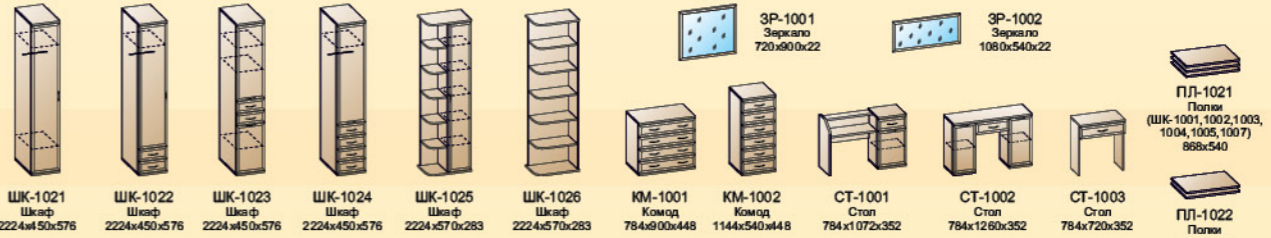


6 «Акация Молдау»

ЗР-1001, СТ-1002, ПЛ-1031, ТБ-1061, КР-1003, ПЛ-1031, ТБ-1061



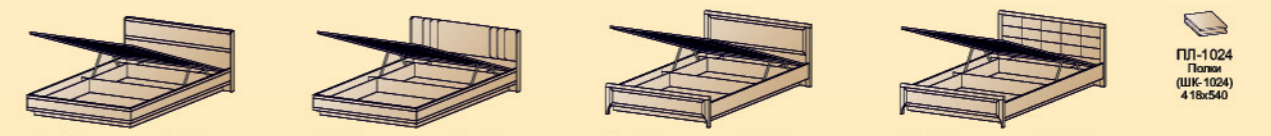
ШК-1001 Шкаф 2224x1350x576
ШК-1002 Шкаф 2224x900x576
ШК-1003 Шкаф 2224x900x576
ШК-1004 Шкаф 2224x900x576
ШК-1005 Шкаф 2224x900x576
ШК-1006 Шкаф 2224x900x576
ШК-1007 Шкаф 2224x900x576
ШК-1008 Шкаф 2224x900x576
ШК-1009 Шкаф 2224x900x576
ШК-1011 Шкаф 2224x889x889
ШК-1012 Шкаф 2224x889x889



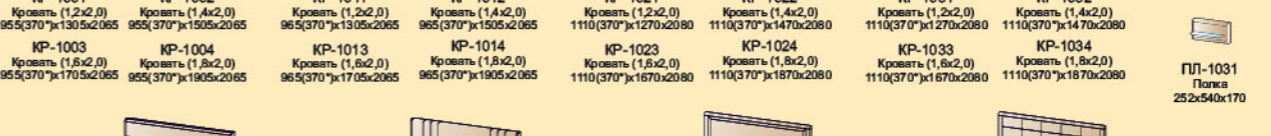
ШК-1021 Шкаф 2224x150x576
ШК-1022 Шкаф 2224x450x576
ШК-1023 Шкаф 2224x450x576
ШК-1024 Шкаф 2224x570x283
ШК-1025 Шкаф 2224x570x283
ШК-1026 Шкаф 2224x570x283
КМ-1001 Комод 784x490x448
КМ-1002 Комод 1144x540x448
СТ-1001 Стол 784x1072x352
СТ-1002 Стол 784x1260x352
СТ-1003 Стол 784x720x352
ЗР-1001 Зеркало 720x900x22
ЗР-1002 Зеркало 1080x540x22



ТБ-1011 Тумба 784x1620x448
ТБ-1012 Тумба 784x1620x448
ТБ-1013 Тумба 784x1440x448
ТБ-1014 Тумба 784x1260x448
ТБ-1015 Тумба 784x1260x448
ТБ-1016 Тумба 784x1260x448
ТБ-1024 Тумба 604x540x352
ТБ-1025 Тумба 604x540x352
ТБ-1026 Тумба 604x450x352
ТБ-1061 Тумба 424x540x352
ТБ-1062 Тумба 424x540x352



КР-1001 Кровать (1,2x2,0) 955(370)*x1305x2065
КР-1002 Кровать (1,4x2,0) 955(370)*x1505x2065
КР-1011 Кровать (1,2x2,0) 955(370)*x1305x2065
КР-1012 Кровать (1,4x2,0) 955(370)*x1505x2065
КР-1021 Кровать (1,2x2,0) 1110(370)*x1270x2080
КР-1022 Кровать (1,4x2,0) 1110(370)*x1470x2080
КР-1031 Кровать (1,2x2,0) 1110(370)*x1270x2080
КР-1032 Кровать (1,4x2,0) 1110(370)*x1470x2080
КР-1003 Кровать (1,5x2,0) 955(370)*x1705x2065
КР-1004 Кровать (1,8x2,0) 955(370)*x1905x2065
КР-1013 Кровать (1,5x2,0) 955(370)*x1705x2065
КР-1014 Кровать (1,8x2,0) 955(370)*x1905x2065
КР-1023 Кровать (1,5x2,0) 1110(370)*x1670x2080
КР-1024 Кровать (1,8x2,0) 1110(370)*x1870x2080
КР-1033 Кровать (1,5x2,0) 1110(370)*x1670x2080
КР-1034 Кровать (1,8x2,0) 1110(370)*x1870x2080



КР-2001 Кровать (1,2x2,0) 955(370)*x1305x2065
КР-2002 Кровать (1,4x2,0) 955(370)*x1505x2065
КР-2011 Кровать (1,2x2,0) 955(370)*x1305x2065
КР-2012 Кровать (1,4x2,0) 955(370)*x1505x2065
КР-2021 Кровать (1,2x2,0) 1110(370)*x1270x2080
КР-2022 Кровать (1,4x2,0) 1110(370)*x1470x2080
КР-2031 Кровать (1,2x2,0) 1110(370)*x1270x2080
КР-2032 Кровать (1,4x2,0) 1110(370)*x1470x2080
КР-2003 Кровать (1,5x2,0) 955(370)*x1705x2065
КР-2004 Кровать (1,8x2,0) 955(370)*x1905x2065
КР-2013 Кровать (1,5x2,0) 955(370)*x1705x2065
КР-2014 Кровать (1,8x2,0) 955(370)*x1905x2065
КР-2023 Кровать (1,5x2,0) 1110(370)*x1670x2080
КР-2024 Кровать (1,8x2,0) 1110(370)*x1870x2080
КР-2033 Кровать (1,5x2,0) 1110(370)*x1670x2080
КР-2034 Кровать (1,8x2,0) 1110(370)*x1870x2080



КР-1021 Кровать (1,2x2,0) 1110(370)*x1270x2080
КР-1022 Кровать (1,4x2,0) 1110(370)*x1470x2080
КР-1023 Кровать (1,5x2,0) 1110(370)*x1670x2080
КР-1024 Кровать (1,8x2,0) 1110(370)*x1870x2080

Цвет мебели: «Снежный ясень»; «Гикори Джексон светлый»; «Акация Молдау»; «Ясень Асахи» (пример обозначения: ШК-1002 АТ, ШК-1002 АС). Модули можно сочетать с другими программами серии «Карина»: для гостиных, детских и прихожих. Дизайн мебели © ООО «Мебельная компания «Лером» 2017 г.



1 «Дуб Беленый»
ШК-1721, ШК-1707, ШК-1721, ТБ-1726, КР-1053, ТБ-1726



2 «Дуб Беленый – комбинированный»
ТБ-1761, КР-1073, ТБ-1761, ЗР-702, СТ-1701, ТБ-1712



4 «Дуб Венге»
ШК-1701, ТБ-1762, КР-2703, ТБ-1762



3 «Дуб Венге»
ЗР-701, СТ-1702, ТБ-1761, КР-1763, ТБ-1761



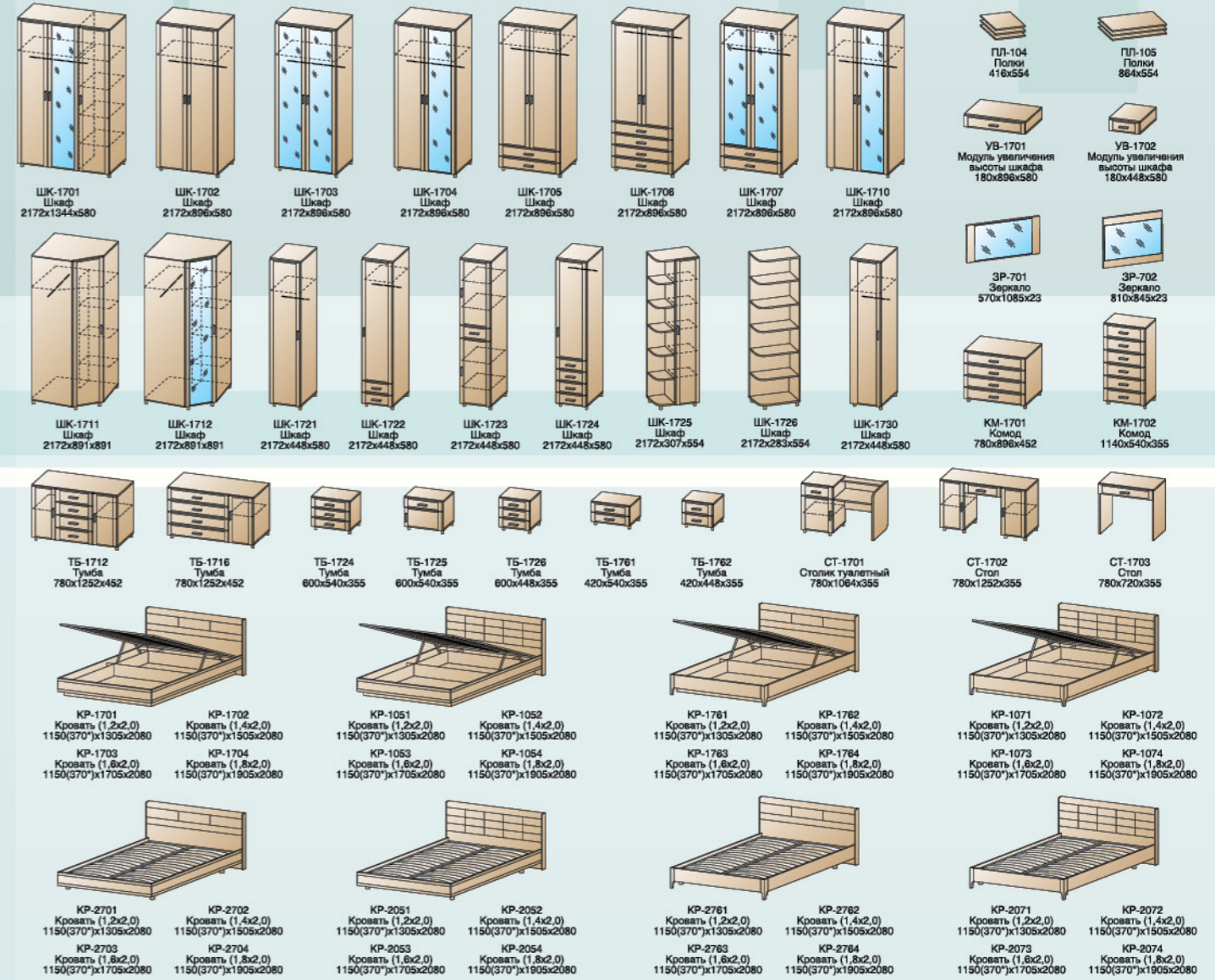
5 «Слива Валлис – комбинированный»
ТБ-1762, КР-2763, ТБ-1762, ШК-1710, ШК-1710



6 «Слива Валлис – комбинированный»
ЗР-702, КМ-1701, ТБ-1724, КР-1053, ТБ-1724



Фасады коллекции имитируют специальную технологию «браширования». В мебели использована высококачественная европейская фурнитура. Петли и направляющие скрытого монтажа оснащены доводчиками.



Размеры (280"), (330"), (352") - высота от пола до верха царги

Цвет мебели: «Дуб Венге»; «Дуб Беленый»; «Дуб Беленый - комбинированный»; «Слива Валлис - комбинированный» (пример обозначения: ШК-1702 ВЕ, ШК-1702 БД, ШК-1702 БД-К, ШК-1702 СЛ-К).
Образцы комбинированных модулей смотрите на этой странице или на сайте www.lerom.ru
Дизайн мебели © ООО «Мебельная компания «Лером» 2018 г.

Приведенные здесь образцы декора следует рассматривать только в качестве ориентира, поскольку полиграфическими средствами невозможно полностью передать реальную красоту декора.





1 «Дуб Беленый - комбинированный»

ШК-1725, ШК-1723, ШК-1703, ШК-1723, ТБ-1726, КР-1703, ТБ-1726



2 «Дуб Беленый»

ШК-1722, ШК-1703, ШК-1722, ТБ-1725, КР-1763, ТБ-1725, СТ-1703

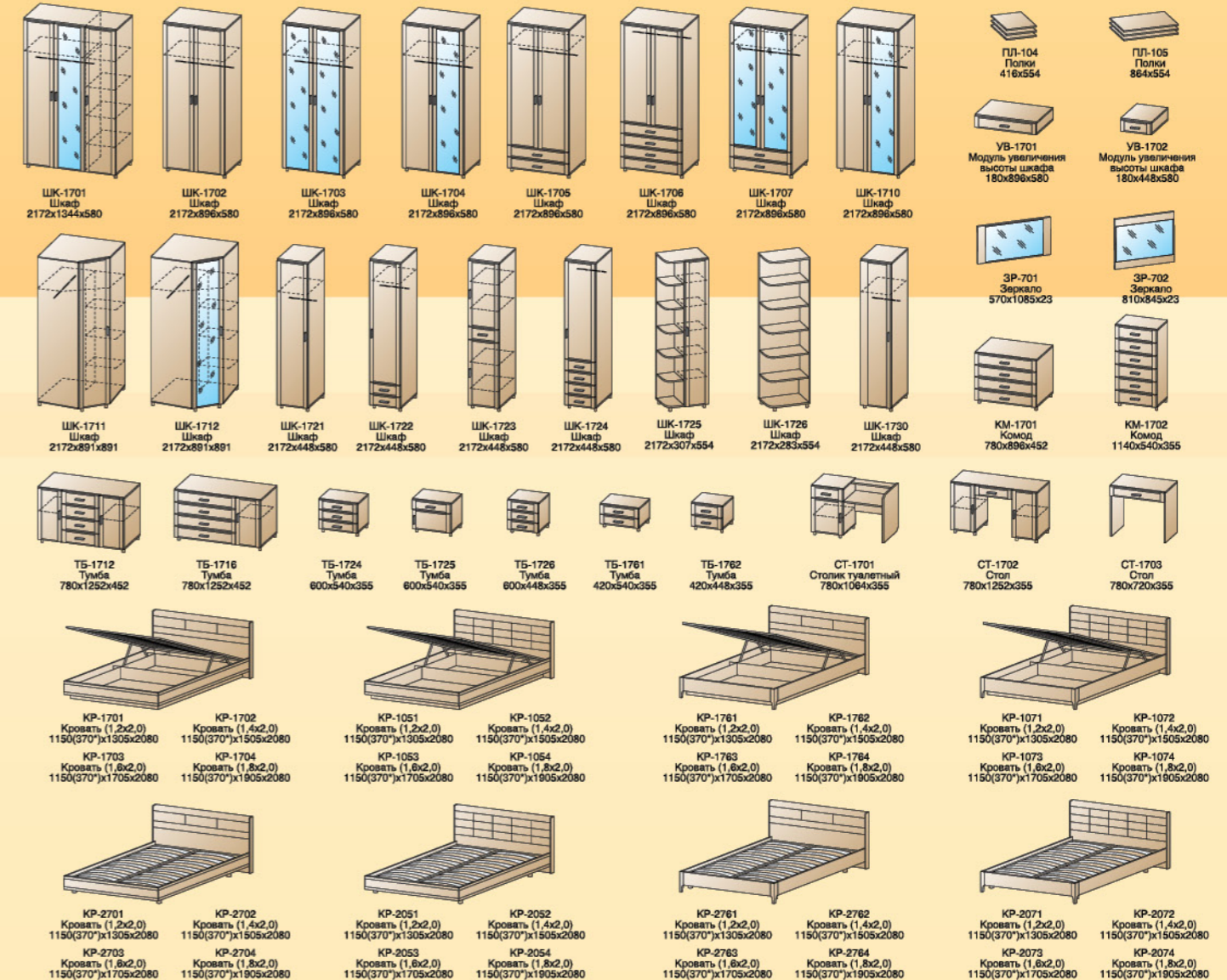


3 «Дуб Венге»

ШК-1725, ШК-1702, ШК-1712, ШК-1721, ШК-1726, ТБ-1724, КР-1053, ТБ-1724



Фасады коллекции имитируют специальную технологию «браширования». В мебели использована высококачественная европейская фурнитура. Петли и направляющие скрытого монтажа оснащены доводчиками.



Размеры (280*), (330*), (352*) - высота от пола до верха царги

Цвет мебели: «Дуб Венге»; «Дуб Беленый»; «Дуб Беленый - комбинированный»; «Слива Валлис - комбинированный» (пример обозначения: ШК-1702 ВЕ, ШК-1702 БД, ШК-1702 СЛ-К).
Образцы комбинированных модулей смотрите на этой странице или на сайте www.lerom.ru
Дизайн мебели © ООО «Мебельная компания «Лером» 2018 г.

Приведенные здесь образцы декора следует рассматривать только в качестве ориентира, поскольку полиграфическими средствами невозможно полностью передать реальную красоту декора.





1 «Дуб Венге, вставка ящика Слива Валлис»

ТБ-123, КР-1803, ТБ-123, ШК-141, ШК-111, ШК-141, ЗР-101, СТ-116



2 «Дуб Беленый- комбинированный»

КМ-105, ЗР-101, СТ-105, КР-2803, ТБ-124



4 «Дуб Пасадена»

ТБ-123, КР-1853, ТБ-123, ШК-101



3 «Дуб Сонома»

ШК-1726, ШК-114, ШК-113, ШК-114, ТБ-123, КР-1073, ТБ-123



5 «Дуб Венге- фасад Слива Валлис»

ШК-1726, ШК-100, ТБ-126, КР-110, ТБ-126



6 «Дуб Беленый»

ТБ-125, КР-2853, ТБ-125, ЗР-101, СТ-115



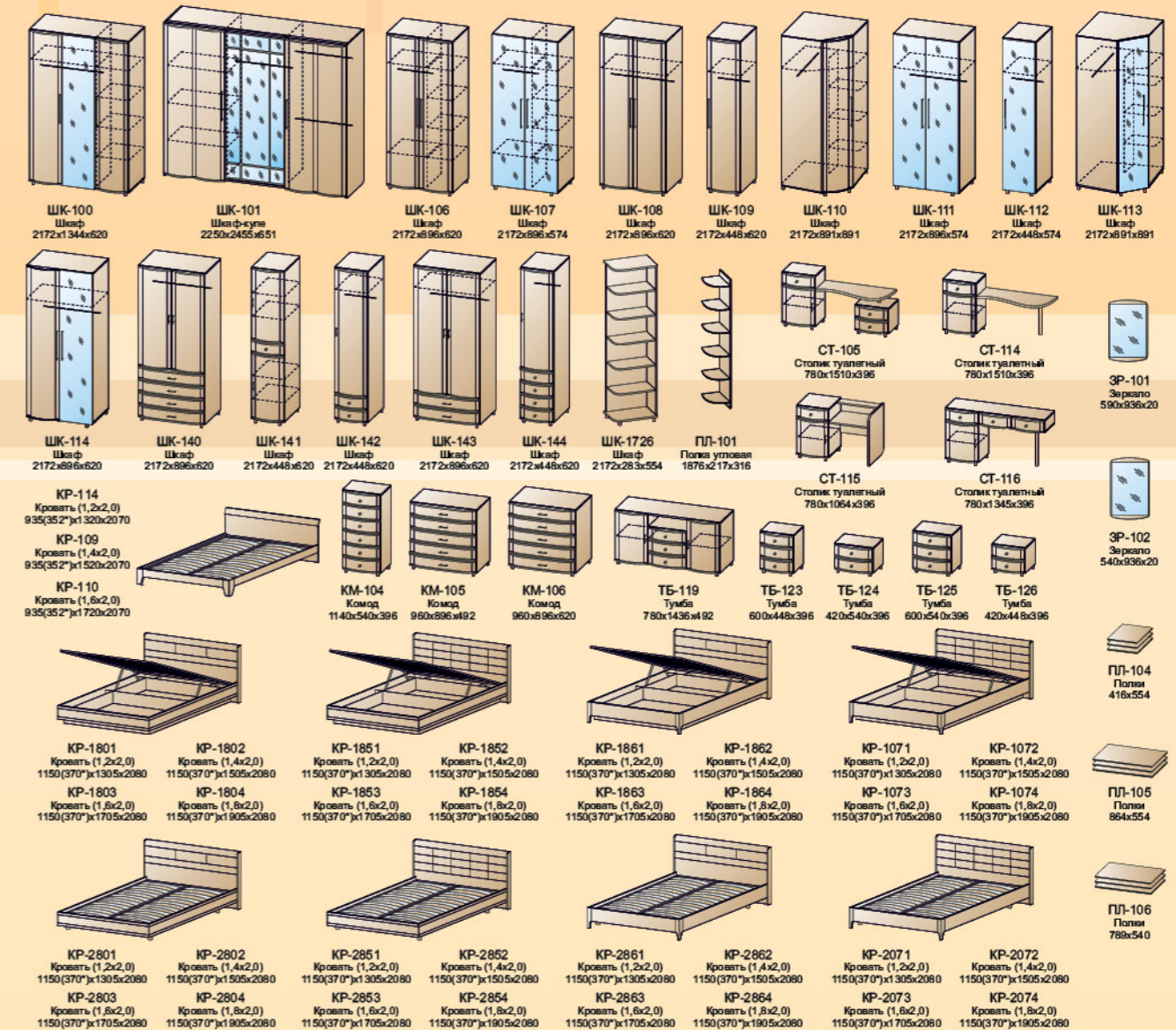
7 «Дуб Венге- комбинированный»

ТБ-126, КР-2863, ТБ-126, ШК-114, ШК-114

Другие варианты композиций здесь



Приведенные здесь образцы декора следует рассматривать только в качестве ориентира, поскольку полиграфическими средствами невозможно полностью передать реальную красоту декора.



Размеры (280", (330"), (352") - высота от пола до верха царги

Цвет мебели: Цвет мебели: «Дуб Сонома»; «Дуб Пасадена»; «Дуб Беленый»; «Дуб Венге»; «Дуб Венге - комбинированный»; «Дуб Беленый - комбинированный»; «Дуб Венге + комбинированный «Сливой Валлис»; «Дуб Венге + фасад «Слива Валлис»; (пример обозначения: ШК-108 СН, ШК-108 ПС, ШК-108 БД, ШК-141 ВЕ, ШК-141 ВЕ-К, ШК-141 БД-К, ШК-141 ВЕ-КЛ, ШК-141 ВЕ-Л).
Образцы комбинированных модулей смотрите на этой странице или на сайте www.lerom.ru
Дизайн мебели © ООО «Мебельная компания «Лером» 2011 г.



1 «Дуб Беленый» с зелеными вставками

ШК-1652, ШК-1845, АН-1833, СТ-1011, ШК-1846, ПЛ-312, ПЛ-312, КР-1801

Обновленная коллекция!




2 «Дуб Сонома»

ШК-1848, АН-1836, СТ-807, ШК-119, ПЛ-302, ПЛ-302, КР-115, ШК-1841



4 «Дуб Пасадена»

ШК-1652, ШК-1835, ПЛ-311, ПЛ-311, ПЛ-311, КР-114, ШК-1836, ШК-1851, ТБ-1826, СТ-1011



3 «Дуб Беленый» с розовыми вставками

ТБ-1826, СТ-103, ПЛ-309, ПЛ-309, ШК-1848, АН-1831, КР-117, ШК-1806



5 «Дуб Беленый»

ШК-1805, ШК-1842, АН-1832, СТ-808, ТБ-1826, ШК-1843

Поверхности фасадов имитируют структуру «бамбука». Коллекция мебели комплектуется высококачественной европейской фурнитурой. Петли и направляющие скрытого монтажа оснащены доводчиками.




Другие варианты композиций здесь

Приведенные здесь образцы декора следует рассматривать только в качестве ориентира, поскольку полиграфическими средствами невозможно полностью передать реальную красоту декора.



6 «Дуб Пасадена»

КР-119, ПЛ-312, ПЛ-312, ШК-1841, АН-1835, ПЛ-302, СТ-807, ШК-1843




7 «Дуб беленый с зелеными вставками»

ТБ-1825, КР-114, ШК-1806, ПЛ-312, ПЛ-312, ПЛ-312, СТ-1011, ШК-1843, ШК-1841



8 «Дуб Сонома»

ТБ-1816, ШК-1843, АН-1832, СТ-808, ТБ-1826, ШК-1843, ШК-1851



9 «Слива Валлис»

ТБ-1824, КР-2071, ШК-1841, ШК-1815, ШК-1846, АН-1836, СТ-807, ШК-1846



10 «Дуб Беленый» с сиреневыми вставками

ШК-319, ШК-1880, ШК-319, ШК-1843, ПЛ-311, ПЛ-311, КР-118, ШК-1842, ШК-1831

Цвет мебели (пример обозначения): «Дуб Беленый» (ТБ-1825-БД); «Дуб Сонома» (ТБ-1825-СН); «Дуб Пасадена» (ТБ-1825-ПС); «Слива Валлис» (ТБ-1825-СЛ); «Дуб Беленый с розовыми вставками» (ТБ-1825-БД-Р); «Дуб Беленый с зелеными вставками» (ТБ-1825-БД-З); «Дуб Беленый с сиреневыми вставками» (ТБ-1825-БД-С). Модули можно сочетать с другими программами серии «Мелисса»: для гостиных, спален и прихожих.

Дизайн мебели © ООО «Мебельная компания «Лером» 2019 г.



1 «Дуб Беленый» с розовыми вставками

ШК-1841, АН-1831, КР-117, ШК-1848, ШК-1813, ШК-1652, СТ-807

**СКИДКИ
до 20%**



2 «Дуб Беленый» с зелеными вставками

ШК-1841, ШК-1852, ШК-1843, ПЛ-302, ПЛ-302, СТ-103, ПЛ-311, ШК-1881, ШК-1881



3 «Дуб Беленый»

ШК-1802, ШК-1842, АН-1853, ПЛ-302, СТ-807, ШК-1841



4 «Слива Валлис»

ШК-1726, ШК-1817, ШК-1841, ПЛ-312, ПЛ-312, КР-118, ШК-1843, ШК-1841



5 «Дуб Беленый» с сиреневыми вставками

ШК-1825, ШК-1802, ШК-1818, ШК-1848, АН-1833, СТ-1011, ШК-1849

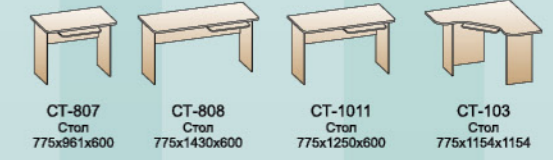


6 «Дуб Беленый»

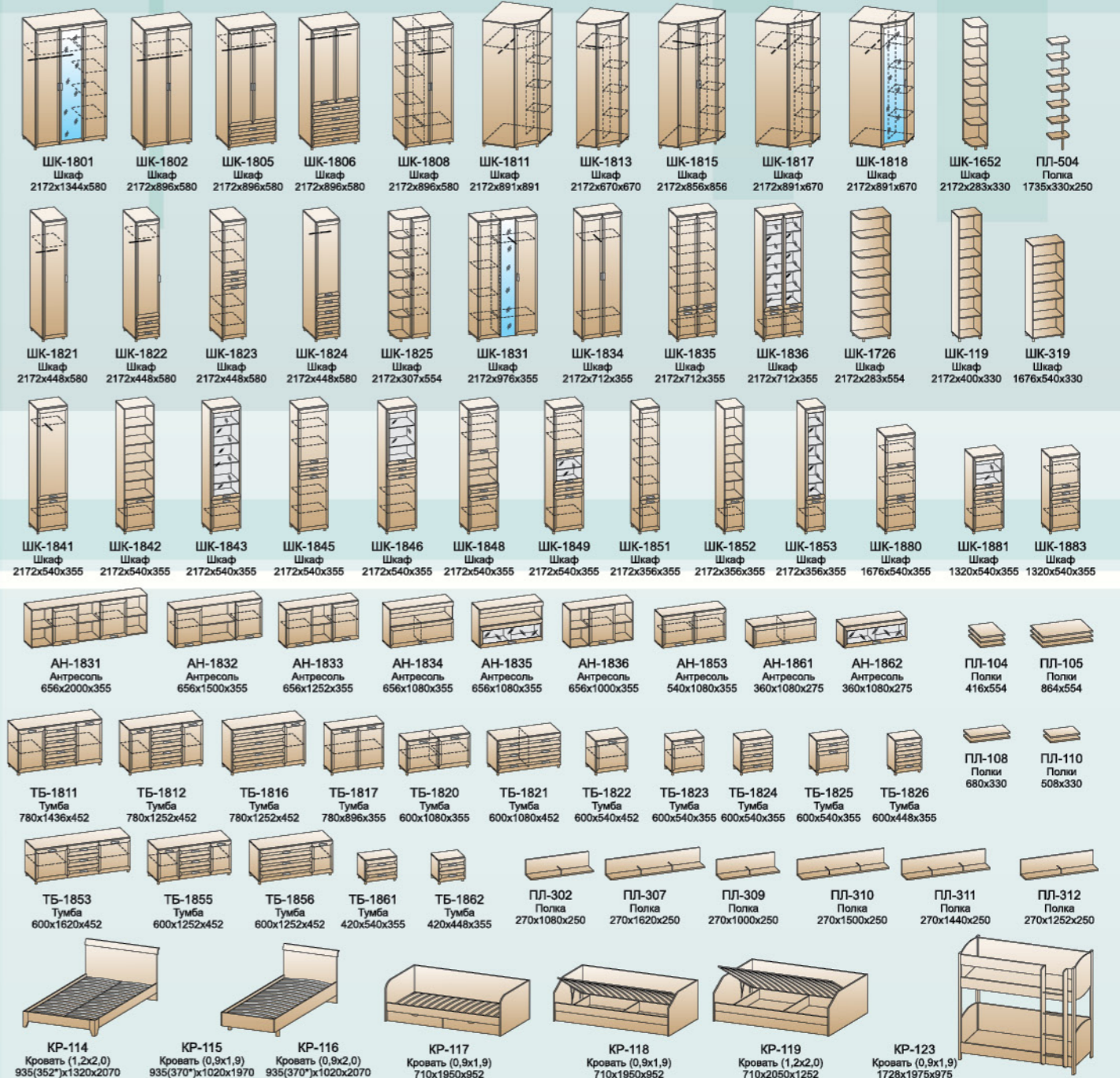
Поверхности фасадов имитируют структуру «бамбука». Коллекция мебели комплектуется высококачественной европейской фурнитурой. Петли и направляющие скрытого монтажа оснащены доводчиками.



KM-1800 Комод 960x896x452
KM-1801 Комод 780x896x452
KM-1802 Комод 1140x540x355



СТ-807 Стол 775x961x600
СТ-808 Стол 775x1430x600
СТ-1011 Стол 775x1250x600
СТ-103 Стол 775x1154x1154



ШК-1801 Шкаф 2172x1344x580
ШК-1802 Шкаф 2172x896x580
ШК-1805 Шкаф 2172x896x580
ШК-1806 Шкаф 2172x896x580
ШК-1808 Шкаф 2172x896x580
ШК-1811 Шкаф 2172x891x891
ШК-1813 Шкаф 2172x670x670
ШК-1815 Шкаф 2172x856x856
ШК-1817 Шкаф 2172x891x670
ШК-1818 Шкаф 2172x891x670
ШК-1652 Шкаф 2172x283x330
ПЛ-504 Полка 1735x330x250
ШК-1821 Шкаф 2172x448x580
ШК-1822 Шкаф 2172x448x580
ШК-1823 Шкаф 2172x448x580
ШК-1824 Шкаф 2172x448x580
ШК-1825 Шкаф 2172x307x554
ШК-1831 Шкаф 2172x976x355
ШК-1834 Шкаф 2172x712x355
ШК-1835 Шкаф 2172x712x355
ШК-1836 Шкаф 2172x712x355
ШК-1726 Шкаф 2172x283x554
ШК-119 Шкаф 2172x400x330
ШК-319 Шкаф 1676x540x330
ШК-1841 Шкаф 2172x540x355
ШК-1842 Шкаф 2172x540x355
ШК-1843 Шкаф 2172x540x355
ШК-1845 Шкаф 2172x540x355
ШК-1846 Шкаф 2172x540x355
ШК-1848 Шкаф 2172x540x355
ШК-1849 Шкаф 2172x540x355
ШК-1851 Шкаф 2172x356x355
ШК-1852 Шкаф 2172x356x355
ШК-1853 Шкаф 2172x356x355
ШК-1880 Шкаф 1676x540x355
ШК-1881 Шкаф 1320x540x355
ШК-1883 Шкаф 1320x540x355
АН-1831 Антресоль 656x2000x355
АН-1832 Антресоль 656x1500x355
АН-1833 Антресоль 656x1252x355
АН-1834 Антресоль 656x1080x355
АН-1835 Антресоль 656x1080x355
АН-1836 Антресоль 656x1000x355
АН-1853 Антресоль 540x1080x355
АН-1861 Антресоль 360x1080x275
АН-1862 Антресоль 360x1080x275
ПЛ-104 Полка 416x554
ПЛ-105 Полка 864x554
ТБ-1811 Тумба 780x1436x452
ТБ-1812 Тумба 780x1252x452
ТБ-1816 Тумба 780x1252x452
ТБ-1817 Тумба 780x896x355
ТБ-1820 Тумба 600x1080x355
ТБ-1821 Тумба 600x1080x452
ТБ-1822 Тумба 600x540x452
ТБ-1823 Тумба 600x540x355
ТБ-1824 Тумба 600x540x355
ТБ-1825 Тумба 600x540x355
ТБ-1826 Тумба 600x448x355
ТБ-1853 Тумба 600x1620x452
ТБ-1855 Тумба 600x1252x452
ТБ-1856 Тумба 600x1252x452
ТБ-1861 Тумба 420x540x355
ТБ-1862 Тумба 420x448x355
ПЛ-302 Полка 270x1080x250
ПЛ-307 Полка 270x1620x250
ПЛ-309 Полка 270x1000x250
ПЛ-310 Полка 270x1500x250
ПЛ-311 Полка 270x1440x250
ПЛ-312 Полка 270x1252x250
КР-114 Кровать (1,2x2,0) 935(352)*x1320x2070
КР-115 Кровать (0,9x1,9) 935(370)*x1020x1970
КР-116 Кровать (0,9x2,0) 935(370)*x1020x2070
КР-117 Кровать (0,9x1,9) 710x1950x952
КР-118 Кровать (0,9x1,9) 710x1950x952
КР-119 Кровать (1,2x2,0) 710x2050x1252
КР-123 Кровать (0,9x1,9) 1728x1975x975

АССОРТИМЕНТ МОДУЛЕЙ ДЕТСКОЙ МОЖНО ДОПОЛНИТЬ КРОВАТЯМИ ПРОГРАММЫ СПАЛЕН «МЕЛИССА»: КР-1801, КР-1851, КР-1881, КР-1071, КР-2801, КР-2851, КР-2861, КР-2071

Цвет мебели (пример обозначения): «Дуб Беленый» (ТБ-1825-БД); «Дуб Сонома» (ТБ-1825-СН); «Дуб Пасадена» (ТБ-1825-ПС); «Слива Валлис» (ТБ-1825-СЛ); «Дуб Беленый с розовыми вставками» (ТБ-1825-БД-Р); «Дуб Беленый с зелеными вставками» (ТБ-1825-БД-З); «Дуб Беленый с сиреневыми вставками» (ТБ-1825-БД-С) Модули можно сочетать с другими программами серии «Мелисса»: для гостиных, спален и прихожих.

Дизайн мебели © ООО «Мебельная компания «Лером» 2019 г.

WWW.LEROM.RU

ЛЕРОМ МЕБЕЛЬНАЯ КОМПАНИЯ



Приведенные здесь образцы декора следует рассматривать только в качестве ориентира, поскольку полиграфическими средствами невозможно полностью передать реальную красоту декора.



1 «Гикори Джексон светлый»

ТБ-1025, КР-1031, ШК-1041, ШК-1015, ШК-1043, АН-1024, СТ-1011, ТБ-1026, ШК-1046, ШК-1042



2 «Акация Молдау»

ПЛ-1004, ПЛ-1004, КР-1035, ШК-1041, АН-1024, СТ-1011, ШК-1043



4 «Ясень Асахин»

ШК-1052, ШК-1013, ШК-1048, АН-1001, КР-1042, ШК-1041



3 «Снежный Ясень»

ШК-1032, ШК-1045, АН-1025, СТ-1011, ТБ-1026, ШК-1046, ШК-1052



5 «Гикори Джексон светлый»

ШК-1006, АН-1001, КР-1042, ШК-1049, ПЛ-1004, ПЛ-1004, СТ-1012, ТБ-1026

Новый декор!



6 «Ясень Асахин»

ШК-1083, ПЛ-1001, ПЛ-1004, ПЛ-1004, СТ-1012, ШК-1049, ШК-1051, ШК-1041



8 «Акация Молдау»

ТБ-1026, СТ-1011, ШК-1042, ШК-1043, ШК-1043, ПЛ-1002, ПЛ-1002, ПЛ-1002, КР-1011, ШК-1007

Фасады имеют уникальное сочетание глубокого тиснения и эффекта патины. Стекло на фасаде украшают алмазная гравировка и фацет. Коллекция мебели комплектуется высококачественной европейской фурнитурой. Петли и направляющие скрытого монтажа оснащены доводчиками.



Другие варианты композиций здесь



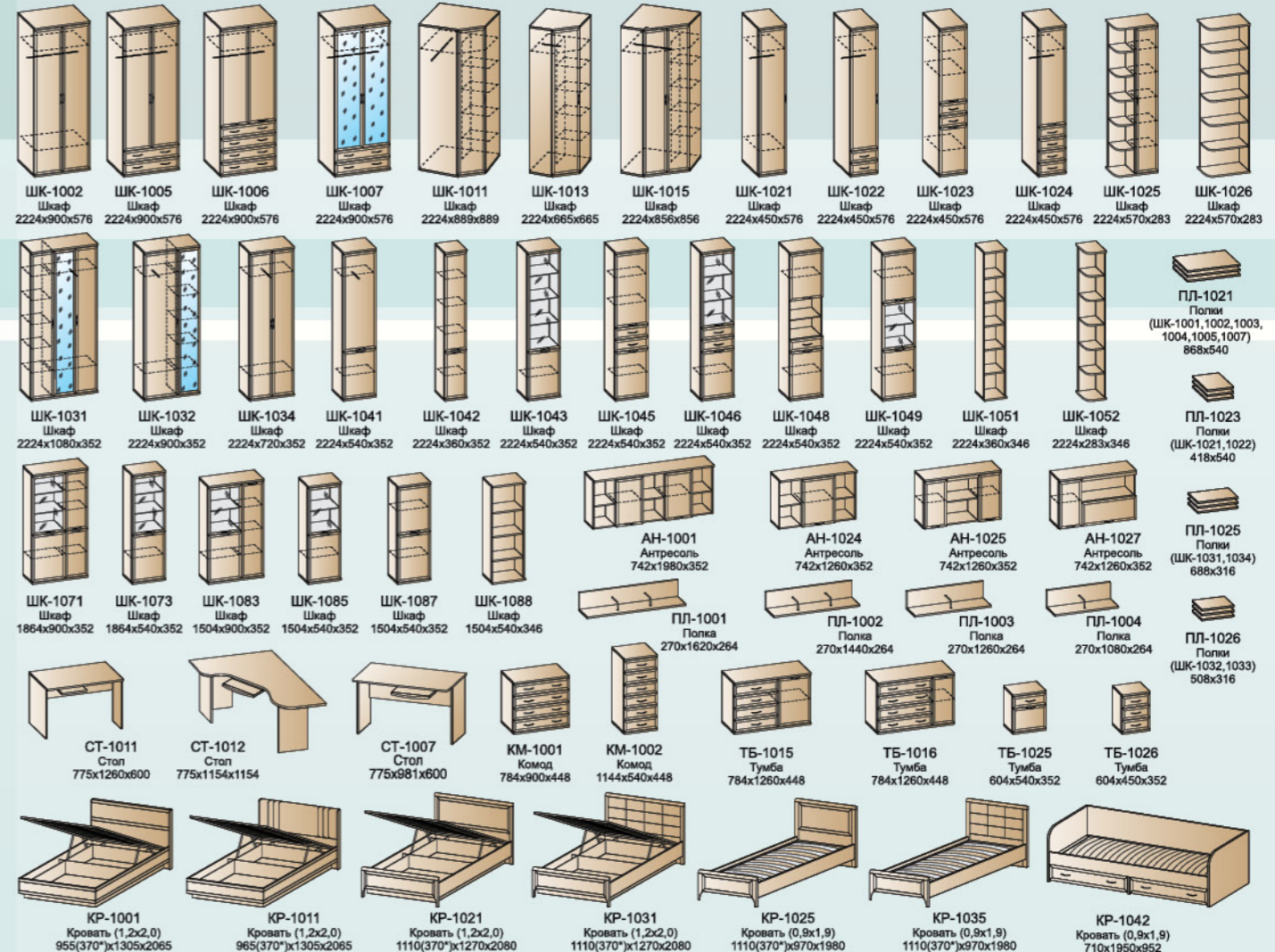
7 «Гикори Джексон светлый»

ШК-1042, ШК-1043, ПЛ-1002, ПЛ-1002, КР-1042, ШК-1048, ШК-1088, ШК-1087, ШК-1088



9 «Снежный Ясень»

ШК-1031, ШК-1051, АН-1027, СТ-1011, ШК-1043, ПЛ-1003, ПЛ-1003, ТБ-1016



Цвет мебели: «Снежный ясень»; «Гикори Джексон светлый»; «Акация Молдау»; «Ясень Асахин» (пример обозначения: ШК-1002 СЯ, ШК-1002 ГС, ШК-1002 АТ, ШК-1002 АС). Модули можно сочетать с другими программами серии «Карина»: для гостиных, спален и прихожих. Дизайн мебели © ООО «Мебельная компания «Лером» 2017 г.

Приведенные здесь образцы декора следует рассматривать только в качестве ориентира, поскольку полиграфическими средствами невозможно полностью передать реальную красоту декора.



Размеры композиции: В 2172, Ш 3590, Г 600

1 «Дуб Пасадена»

ШК-319, ШК-319, СТ-808, ТБ-903, ШК-920, ШК-920 КР-114, ТБ-903



Размеры композиции: В 2172, Ш 3476, Г 2070

2 «Дуб Беленый»

ШК-954, ШК-922, ПЛ-310, ПЛ-310, КР-114, ШК-922, ШК-954



Размеры композиции: В 2172, Ш 2976, Г 600

3 «Дуб беленый с зелеными вставками»

КМ-915 ШК-906, ШК-922, АН-901, СТ-807, ТБ-903, ШК-922, ШК-906



Размеры композиции: В 1728, Ш 2375, Г 975

4 «Дуб беленый»

КР-123 ТБ-903



Размеры композиции: В 2172, Ш 3144, Г 600

5 «Дуб беленый с сиреневыми вставками»

КР-114, ТБ-903 ШК-953, ШК-119, АН-901, СТ-807, ШК-119, ШК-952



Другие варианты композиций здесь

Некоторые модули требуют обязательного крепления к стене с помощью крепежа, входящего в комплект фурнитуры. Подробная информация у продавца или на сайте WWW.LEROM.RU



Размеры композиции: В 2172, Ш 2976, Г 600

6 «Дуб беленый с розовыми вставками»

ТБ-903, КР-108, ТБ-903 ШК-905, ШК-921, АН-901, СТ-807, ШК-921



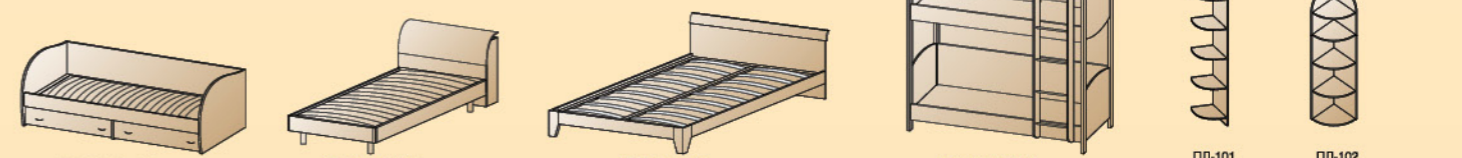
ШК-905 Шкаф 2172x896x620 ШК-906 Шкаф 2172x448x620 ШК-907 Шкаф 2172x891x891 ШК-915 Шкаф 2172x670x670 ШК-119 Шкаф 2172x400x330 ШК-920 Шкаф 2172x540x396 ШК-921 Шкаф 2172x540x396 ШК-922 Шкаф 2172x540x396 ШК-923 Шкаф 2172x540x396 ШК-927 Шкаф 2172x712x396 ШК-950 Шкаф 2172x896x620 ШК-952 Шкаф 2172x448x620 ШК-953 Шкаф 2172x896x620 ШК-954 Шкаф 2172x448x620 ШК-319 Шкаф 1676x540x330



АН-901 Антресоль 656x1000x396 АН-902 Антресоль 656x1500x396 АН-903 Антресоль 656x2000x396 ПЛ-104 Полка 416x554 ПЛ-105 Полка 864x554 ЗР-101 Зеркало 590x936x20 ЗР-102 Зеркало 540x936x20 ПЛ-309 Полка 270x1000x250 ПЛ-310 Полка 270x1500x250



КМ-914 Комод 1140x540x396 КМ-915 Комод 960x896x492 КМ-916 Комод 960x896x620 ТБ-903 Тумба 600x448x396 ПЛ-103 Полка угловая 640x330x330 ПЛ-107 Полка под TV 146x860x480 СТ-103 Кровать 775x1154x1154 СТ-807 Стол 775x981x600 СТ-808 Стол 775x1430x600



КР-113 (0,9x1,9) Кровать 775x1950x1000 КР-108 (0,9x1,9) Кровать 860(280)x650x2174 КР-114 (1,2x2,0) Кровать 935(352)x1320x2070 КР-123 (0,9x1,9) Кровать 1728x1975x975 ПЛ-101 Полка угловая 1876x217x316 ПЛ-102 Полка угловая 1456x330x330

Цвет мебели: «Дуб Сонома»; «Дуб Пасадена»; «Дуб Беленый»; «Дуб Беленый с зелеными вставками»; «Дуб Беленый с розовыми вставками»; «Дуб Беленый с сиреневыми вставками»; (пример обозначения: ШК-905 СН, ШК-905 ПС, ШК-905 БД, ШК-905 БД-3, ШК-905 БД-Р, ШК-905 БД-С).
Образцы комбинированных модулей смотрите на этой странице или на сайте www.lerom.ru
Дизайн мебели © ООО «Мебельная компания «Лером» 2017 г.

Приведенные здесь образцы декора следует рассматривать только в качестве ориентира, поскольку полиграфическими средствами невозможно полностью передать реальную красоту декора.



Размеры композиции: В 2172, Ш 4004, Г 2070

1 «Дуб белый с сиреневыми вставками»


ШК-927, ШК-922, ПЛ-310, ПЛ-310, КР-114, ШК-922, ШК-927 СТ-808, ТБ-903



Размеры композиции: В 2172, Ш 4450, Г 1000

2 «Дуб белый с зелеными вставками»

ШК-905, АН-903, КР-113, ШК-119, СТ-103, ТБ-903



Размеры композиции: В 2172, Ш 3250, Г 600

3 «Дуб Пасадена»


ТБ-903, КР-108, ТБ-903 ПЛ-101, ШК-915, ШК-921, АН-902, СТ-808, ШК-920



Размеры композиции: В 2172, Ш 2976, Г 600

4 «Дуб Сонома»

ШК-922, АН-901, СТ-807, ТБ-903, ШК-922, ШК-950



Размеры композиции: В 2172, Ш 2580, Г 600

5 «Дуб белый с сиреневыми вставками»

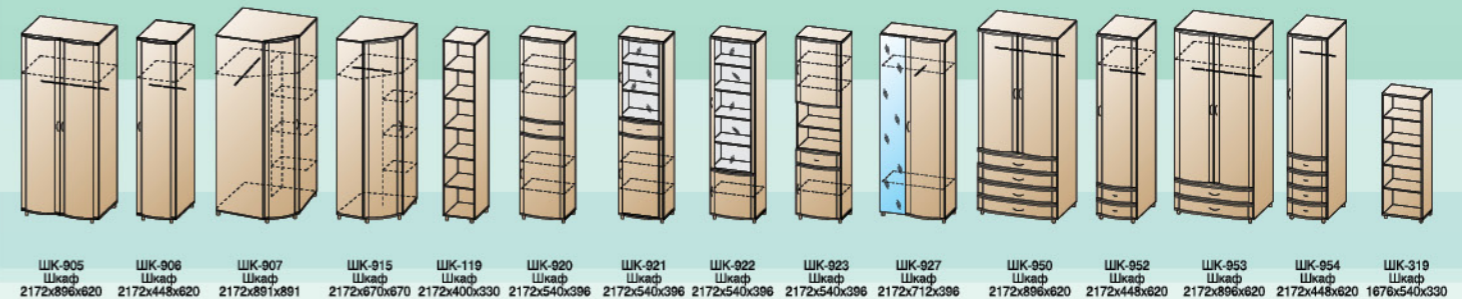
КМ-915 ШК-922, АН-902, СТ-808, ТБ-903, ШК-920, КР-108



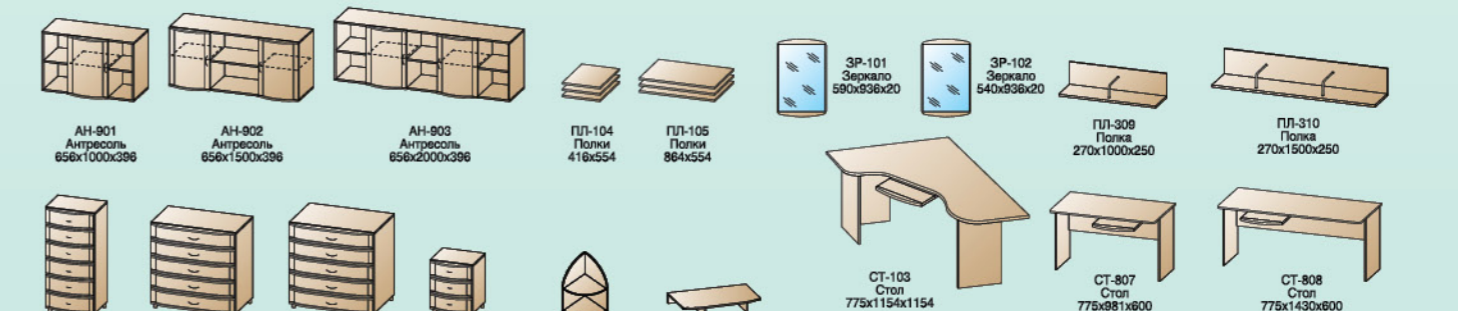
Размеры композиции: В 2172, Ш 4106, Г 1000

6 «Дуб Сонома»

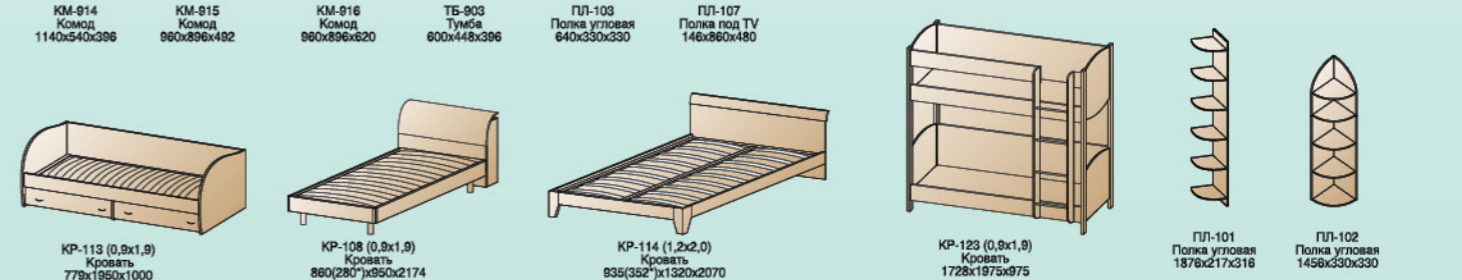
СТ-808, ТБ-903, ШК-119, ШК-915, ШК-922, АН-903, КР-113, ШК-905



ШК-905 Шкаф 2172x896x620 ШК-906 Шкаф 2172x448x620 ШК-907 Шкаф 2172x891x891 ШК-915 Шкаф 2172x870x670 ШК-119 Шкаф 2172x400x330 ШК-920 Шкаф 2172x540x396 ШК-921 Шкаф 2172x540x396 ШК-922 Шкаф 2172x540x396 ШК-923 Шкаф 2172x540x396 ШК-927 Шкаф 2172x712x396 ШК-950 Шкаф 2172x896x620 ШК-952 Шкаф 2172x448x620 ШК-953 Шкаф 2172x896x620 ШК-954 Шкаф 2172x448x620 ШК-319 Шкаф 1676x540x330



АН-901 Антресоль 656x1000x396 АН-902 Антресоль 656x1500x396 АН-903 Антресоль 656x2000x396 ПЛ-104 Полка 416x554 ПЛ-105 Полка 864x554 ЗР-101 Зеркало 590x936x20 ЗР-102 Зеркало 540x936x20 ПЛ-308 Полка 270x1000x250 ПЛ-310 Полка 270x1500x250 ПЛ-914 Комод 1140x540x396 ПЛ-103 Полка угловая 640x330x330 ПЛ-107 Полка под TV 146x860x480 СТ-103 Стол 775x1154x1154 СТ-807 Стол 775x981x600 СТ-808 Стол 775x1430x600



КР-113 (0,8x1,8) Кровать 778x1950x1000 КР-108 (0,8x1,8) Кровать 860x280x950x2174 КР-114 (1,2x2,0) Кровать 935(352)x1320x2070 КР-123 (0,8x1,8) Кровать 1728x1975x975 ПЛ-101 Полка угловая 1876x217x316 ПЛ-102 Полка угловая 1456x330x330

Цвет мебели: «Дуб Сонома»; «Дуб Пасадена»; «Дуб Белый»; «Дуб Белый с зелеными вставками»; «Дуб Белый с розовыми вставками»; «Дуб Белый с сиреневыми вставками»; (пример обозначения: ШК-905 СН, ШК-905 ПС, ШК-905 БД, ШК-905 БД-З, ШК-905 БД-Р, ШК-905 БД-С).
Образцы комбинированных модулей смотрите на этой странице или на сайте www.lerom.ru
Дизайн мебели © ООО «Мебельная компания «Лером» 2017 г.

Приведенные здесь образцы декора следует рассматривать только в качестве ориентира, поскольку полиграфическими средствами невозможно полностью передать реальную красоту декора.





ЗР-1803, ТБ-1800, ШК-1834, АН-1842, ВШ-1803, ТБ-1861, ШК-1845



ШК-1841, АН-1841, ВШ-1804, ТБ-1837, ШК-1851, ЗР-1807, ТБ-1825

СКИДКИ до 20%



ШК-1652, ШК-1845, АН-1842, ЗР-1808, ТБ-1825, АН-1842, ВШ-1803, ТБ-1839, ШК-1831



ШК-1652, ШК-1816, ШК-1848, ВШ-1801, ТБ-1808



ЗР-1804, ТБ-1803, ВШ-1802, ТБ-1807



ШК-1833, ВШ-1801, ТБ-1808, ЗР-1804, ТБ-1803

Поверхности фасадов имитируют структуру «бамбука». Коллекция мебели комплектуется высококачественной европейской фурнитурой. Петли и направляющие скрытого монтажа оснащены доводчиками.



Другие варианты композиций здесь

Приведенные здесь образцы декора следует рассматривать только в качестве ориентира, поскольку полиграфическими средствами невозможно полностью передать реальную красоту декора.



ЗР-1802, ТБ-1802, ШК-1815, АН-1841, ВШ-1804, ТБ-1837, ШК-1845, ПЛ-504

Цвет мебели (пример обозначения): «Дуб Беленый» (ТБ-1825-БД); «Дуб Венге» (ТБ-1825-ВЕ); «Дуб Сонома» (ТБ-1825-СН); «Дуб Пасадена» (ТБ-1825-ПС); «Слива Валлис» (ТБ-1825-СЛ); «Дуб Беленый», вставки ящиков «Дуб Венге» (ТБ-1825-БД-Я-ВЕ); «Дуб Венге», вставки ящиков «Дуб Беленый» (ТБ-1825-ВЕ-Я-БД); «Слива Валлис», вставки ящиков «Дуб Венге» (ТБ-1825-СЛ-Я-ВЕ); Корпус «Дуб Беленый», фасад «Дуб Венге» (ТБ-1825-БД-ВЕ); Корпус «Дуб Венге», фасад «Слива Валлис» (ТБ-1825-ВЕ-СЛ); Корпус «Дуб Венге», фасад «Дуб Беленый» (ТБ-1825-ВЕ-БД); «Дуб Беленый – комбинированный» (ТБ-1825-БД-К); «Дуб Венге – комбинированный» (ТБ-1825-ВЕ-К); «Слива Валлис – комбинированный» (ТБ-1825-СЛ-К); Модули можно сочетать с другими программами серий «Мелисса» и «Ксюша»: для гостиных, спален и детских.

Дизайн мебели © ООО «Мебельная компания «Лером» 2019 г.

WWW.LEROM.RU

ЛЕРОМ МЕБЕЛЬНАЯ КОМПАНИЯ

ЛЕРОМ МЕБЕЛЬНАЯ КОМПАНИЯ

Некоторые модули требуют обязательного крепления к стене с помощью крепежа, входящего в комплект фурнитуры. Подробная информация у продавца или на сайте WWW.LEROM.RU



Размеры композиции: В 2172, Ш 1139+1752, Г 355
 1 «Дуб Пасадена»
 ШК-1652, ШК-1815, ЗР-1802, ТБ-1804



Размеры композиции: В 2172, Ш 1792, Г 355
 2 «Слива Валлис – комбинированный»
 ВШ-1801, ТБ-1808, ЗР-1806, ТБ-1806, ШК-1834




Размеры композиции: В 2172, Ш 2412, Г 355
 3 «Дуб Венге – комбинированный»
 ЗР-1802, ТБ-1801, ВШ-1801, ТБ-1808, ШК-1831




Размеры композиции: В 2172, Ш 2106+1000, Г 355
 4 «Слива Валлис»
 ШК-1851, АН-1842, ЗР-1809, ТБ-1839, АН-1842, ВШ-1803, ТБ-1839, ШК-1813, ПЛ-504



Размеры композиции: В 2172, Ш 1879+1973, Г 355
 5 «Дуб Пасадена»
 ЗР-1805, ТБ-1805, ВШ-1801, ТБ-1808, ШК-1818, ШК-1802, ШК-1825



Поверхности фасадов имитируют структуру «бамбука». Коллекция мебели комплектуется высококачественной европейской фурнитурой. Петли и направляющие скрытого монтажа оснащены доводчиками.



ТБ-1800 Тумба 1206x540x355
 ТБ-1801 Тумба 1140x896x355
 ТБ-1802 Тумба 1140x896x355
 ТБ-1803 Тумба 1140x540x355
 ТБ-1804 Тумба 896x896x355
 ТБ-1805 Тумба 896x448x355
 ТБ-1806 Тумба 870x540x355
 ТБ-1807 Тумба 510x896x355
 ТБ-1808 Тумба 510x640x355
 КМ-1802 Комод 1140x540x355
 АН-1841 Антресоль 360x896x355
 АН-1842 Антресоль 360x540x355
 ТБ-1817 Тумба 780x896x355
 ТБ-1824 Тумба 600x540x355
 ТБ-1825 Тумба 600x540x355
 ТБ-1837 Тумба 420x896x355
 ТБ-1839 Тумба 420x540x355
 ТБ-1861 Тумба 420x540x355
 ЗР-1801 Зеркало 740x860x22
 ЗР-1802 Зеркало 920x860x22
 ЗР-1803 Зеркало 966x540x22
 ЗР-1804 Зеркало 1032x540x22
 ЗР-1805 Зеркало 1276x448x22
 ЗР-1806 Зеркало 1302x540x22
 ЗР-1807 Зеркало 1572x540x22
 ЗР-1808 Зеркало 1212x540x20
 ЗР-1809 Зеркало 1392x540x20

Приведенные здесь образцы декора следует рассматривать только в качестве ориентира, поскольку полиграфическими средствами невозможно полностью передать реальную красоту декора.



Другие варианты композиций здесь

Некоторые модули требуют обязательного крепления к стене с помощью крепежа, входящего в комплект фурнитуры. Подробная информация у продавца или на сайте WWW.LEROM.RU

Модули можно сочетать с другими программами серий «Мелисса» и «Кюша»: для гостиных, спален и детских.
 Дизайн мебели © ООО «Мебельная компания «Лером» 2019 г.

WWW.LEROM.RU





Размеры композиции: В 2224, Ш 1980, Г 352

1 «Снежный Ясень»

ШК-1033, ВШ-1001, ТБ-1042, ЗР-1002, ТБ-1003



Размеры композиции: В 2224, Ш 1440, Г 352

2 «Акация Молдау»

ЗР-1002, ТБ-1003, ВШ-1002, ТБ-1041



Размеры композиции: В 2224, Ш 2033+1210, Г 352

3 «Гикори Джексон светлый»

ШК-1052, ШК-1045, ВШ-1001, ТБ-1042, ШК-1013, ЗР-1002, ТБ-1003



Размеры композиции: В 2224, Ш 1679+1756, Г 352

4 «Ясень Асахи»

ШК-1052, АН-1042, ВШ-1003, ТБ-1061, ШК-1015, ЗР-1001, ТБ-1002



Размеры композиции: В 2224, Ш 2110+953, Г 352

5 «Снежный Ясень»

ШК-1045, АН-1041, ВШ-1004, ТБ-1051, ШК-1014, ШК-1052



Размеры композиции: В 2224, Ш 2520, Г 352

6 «Гикори Джексон светлый»

ЗР-1001, ТБ-1001, ВШ-1001, ТБ-1042, ШК-1031



Размеры композиции: В 2224, Ш 2623, Г 352

7 «Ясень Асахи»

ШК-1034, АН-1042, ВШ-1003, ТБ-1052, АН-1042, ЗР-1004, ТБ-1025, ШК-1048, ШК-1052

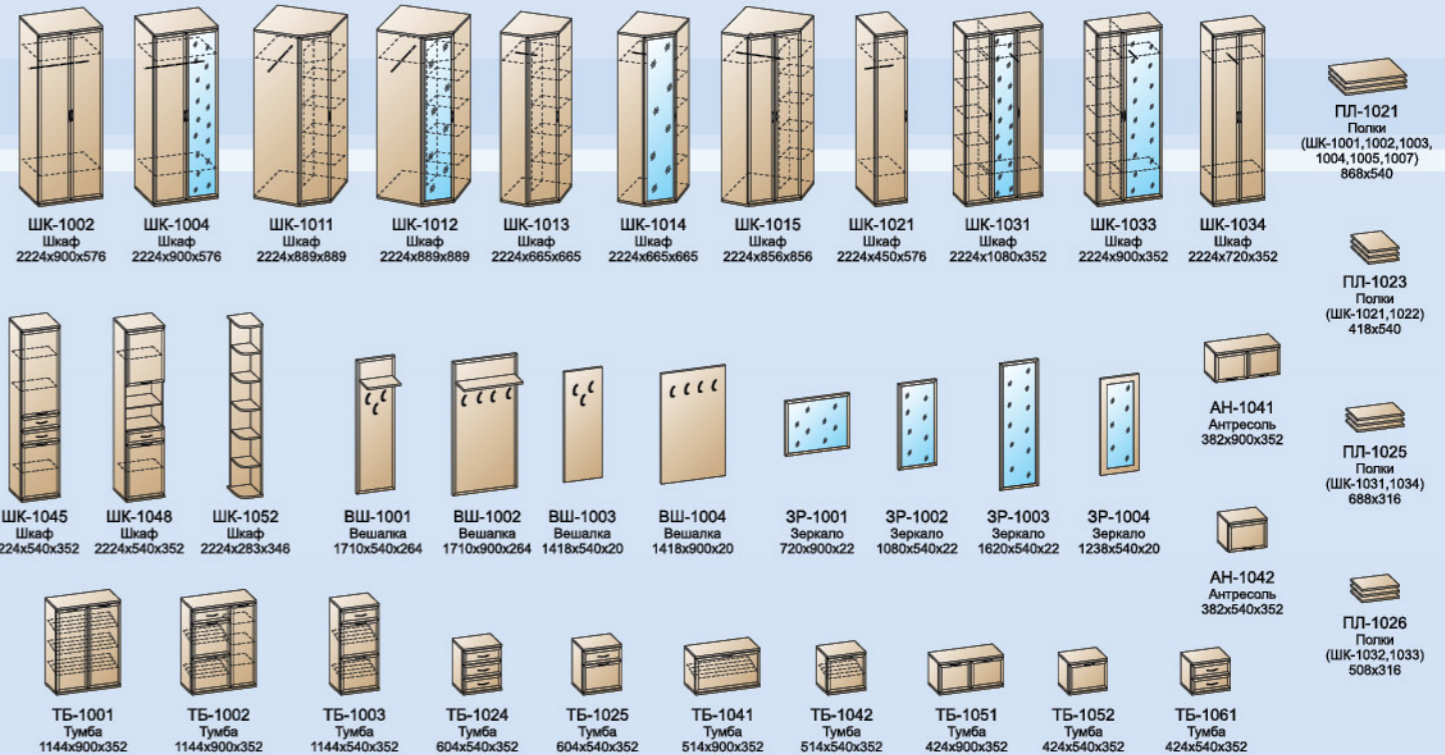


Размеры композиции: В 2224, Ш 3060, Г 352

8 «Акация Молдау»

ЗР-1003, ТБ-1025, ШК-1048, АН-1041, ВШ-1004, ТБ-1051, ШК-1031

Фасады имеют уникальное сочетание глубокого тиснения и эффекта патины. Стекло на фасаде украшают алмазная гравировка и фацет. Коллекция мебели комплектуется высококачественной европейской фурнитурой. Петли и направляющие скрытого монтажа оснащены доводчиками.



Приведенные здесь образцы декора следует рассматривать только в качестве ориентира, поскольку полиграфическими средствами невозможно полностью передать реальную красоту декора.

Цвет мебели: «Снежный ясень»; «Гикори Джексон светлый»; «Акация Молдау»; «Ясень Асахи» (пример обозначения: ШК-1002 СЯ, ШК-1002 ГС, ШК-1002 АТ, ШК-1002 АС). Модули можно сочетать с другими программами серии «Карина»: для гостиных, спален и детских. Дизайн мебели © ООО «Мебельная компания «Лером» 2017 г.





Размеры композиции: В 2172, Ш 2056, Г 396

1 «Дуб Беленый-комбинированный»

ТБ-222, ВШ-802, ТБ-224, ШК-228



Размеры композиции: В 2172, Ш 896+1700, Г 396

2 «Дуб Венге»

ЗР-102, ТБ-221, ВШ-801, ЗР-802, ТБ-223, ШК-229



Размеры композиции: В 2172; Ш 2056; Г 396

3 «Слива Валлис-комбинированный»

ШК-228, ВШ-802, ТБ-224, ШК-223



Размеры композиции: В 2172, Ш 1936+1752, Г 396

4 «Дуб Беленый-комбинированный»

ШК-220, ВШ-802, ТБ-224, ШК-206, ЗР-102, ТБ-221



Размеры композиции: В 2172, Ш 1750+887, Г 396

5 «Дуб Венге»

ВШ-802, ТБ-224, ШК-223, ШК-214, ПЛ-101



Другие варианты композиций здесь



Размеры композиции: В 2172, Ш 1599+1658, Г 396

6 «Дуб Венге»

ПЛ-101, ШК-227, ШК-205, ВШ-801, ЗР-802, ТБ-223



Размеры композиции: В 2172, Ш 1752+1396, Г 396

7 «Слива Валлис - комбинированный»

ЗР-102, ТБ-220, ШК-206, ВШ-802, ТБ-224



Размеры композиции: В 2172, Ш 1792, Г 396

8 «Слива Валлис-комбинированный»

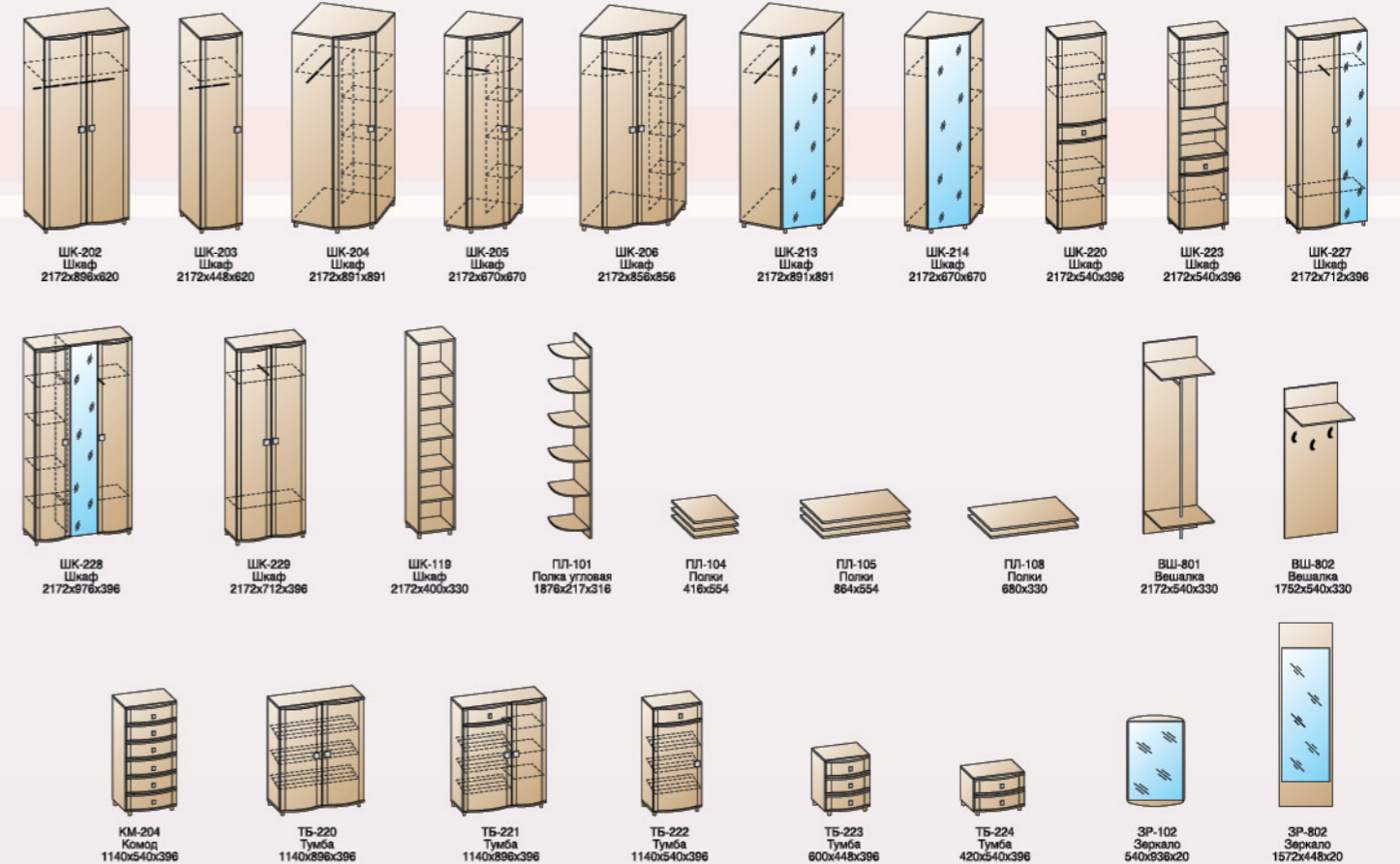
ТБ-222, ВШ-802, ТБ-224, ШК-227



Размеры композиции: В 2172, Ш 2240, Г 396

9 «Дуб Беленый-комбинированный»

ШК-229, ВШ-801, ЗР-802, ТБ-223, ШК-223



Цвет мебели: «Дуб Венге»; «Дуб Беленый - комбинированный»; «Слива Валлис - комбинированный» (пример обозначения: ШК-202 ВЕ, ШК-202 БЕ-К, ШК-202 СЛ-К).
Образцы комбинированных модулей смотрите на этой странице или на сайте www.lerom.ru
Дизайн мебели © ООО «Мебельная компания «Лером» 2016 г.

Приведенные здесь образцы декора следует рассматривать только в качестве ориентира, поскольку полиграфическими средствами невозможно полностью передать реальную красоту декора.



29-я Международная выставка «Мебель-2017» номинация «Мебель года» за программу «Карина»



Национальная премия «Российская кабриоль - 2014» за программу «Мелисса»



Национальная премия «Российская кабриоль - 2014» за программу мебели «Кюша»



25-я Международная выставка «Мебель-2013» за программы мебели «Мелисса» и «Кюша»



Национальная премия «Российская кабриоль - 2011» за программу мебели «Камелия»



18-я Международная выставка «ЕвроЭкспоМебель-2010» за программу мебели «Оливия»



17-я Международная выставка «ЕвроЭкспоМебель-2009» за программу мебели «Оливия»



19-я Международная выставка «ЕвроЭкспоМебель-2011» за программу мебели «Камелия»



Национальная премия «Российская кабриоль - 2009» за программы мебели «Патриция», «Оливия»



12-я Международная выставка «ЕвроЭкспоМебель-2004» за программу мебели «Дольче Нотте»




Конкурс «Предприятие года - 2013» г. Заречный



Свидетельство на Товарный знак «Лером»



Конкурс «Лучшее предприятие Пензенской области 2013 года»



Конкурс «100 лучших товаров России - 2014» за программу мебели «Кюша»



Международный конкурс «Золотая медаль «Европейское качество - 2005»



Конкурс «Лучшее предприятие Пензенской области» 2014 г. г. Пенза



Золотая медаль Национальной премии «Российская кабриоль-2014»



Серебряная медаль Национальной премии «Российская кабриоль-2014»



Приз Национальной премии «Российская кабриоль - 2011»



Гран-При 19-ой Международной выставки «ЕвроЭкспоМебель - 2011»



Гран-При 18-ой Международной выставки «Мебель - 2006»



Серебряная медаль Национальной премии «Российская кабриоль - 2009»



Гран-При 22-ой Международной выставки «Мебель - 2010»

ООО «Мебельная компания» «Лером»
Россия, 442965, Пензенская область,
г. Заречный, проезд Фабричный, 11



(8412) 65-33-01, 65-33-02,
65-33-03, 65-33-04, 65-33-05
www.lerom.ru